

ПРОЄКТ

РІВНЕ 2030

СТРАТЕГІЯ РОЗВИТКУ МІСТА

ЗМІСТ

I. SWOT – аналіз міста Рівного.....	3
II. SWOT – матриця міста Рівного.....	4
III. Порівняльні переваги, виклики і ризики міста Рівного.....	7
IV. Стратегічне бачення.....	8
V. Дані для соціально-економічного аналізу міста Рівного.....	9

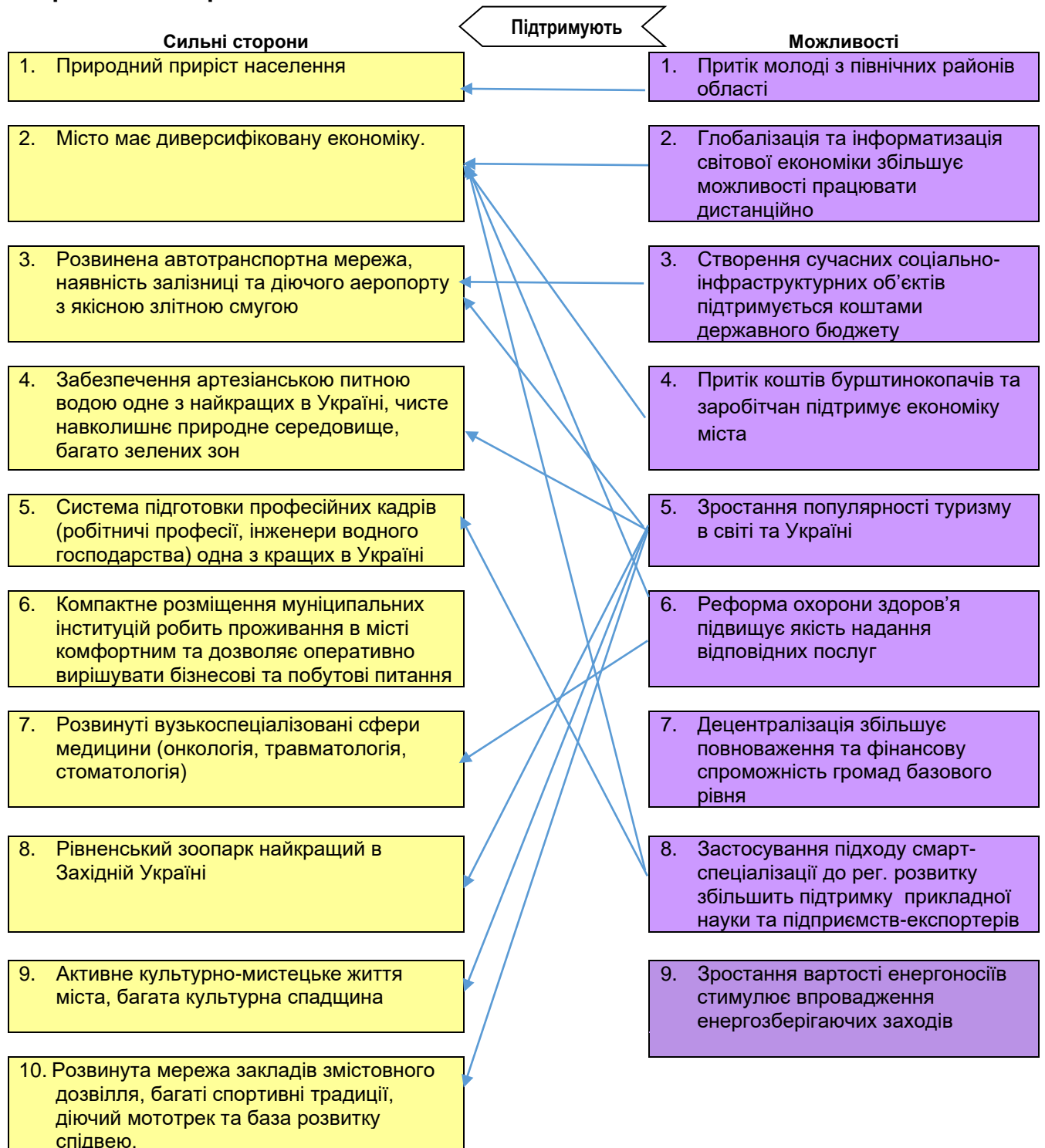
SWOT – аналіз міста Рівного

Сильні сторони	Слабкі сторони
<ol style="list-style-type: none"> 1. Природний приріст населення/ 2. Місто має диверсифіковану економіку. 3. Розвинена автотранспортна мережа, наявність залізниці та діючого аеропорту з якісною злітною смугою. 4. Забезпечення артезіанською питною водою одне з найкращих в Україні, низький рівень забруднення навколишнього природного середовища, багато зелених зон. 5. Система підготовки професійних кадрів (робітничі професії, інженери водного господарства) є однією з кращих в Україні. 6. Компактне розміщення муніципальних інституцій робить проживання в місті комфортним та дозволяє оперативно вирішувати бізнесові та побутові питання. 7. Розвинуті вузькоспеціалізовані сфери медицини (онкологія, травматологія, стоматологія). 8. Рівненський зоопарк найкращий в Західній Україні. 9. Активне культурно-мистецьке життя міста, багата культурна спадщина. 10. Розвинута мережа закладів змістовного дозвілля, багаті спортивні традиції; діючий мототрек та база розвитку спідвею. 	<ol style="list-style-type: none"> 1. Високий рівень безробіття, брак робочих місць. 2. Низький рівень доходів населення, значна частка тіньової економіки. 3. Застарілі інженерні мережі, брак вуличного освітлення та каналізаційних мереж в окремих районах. 4. Завантаженість транспортом центру міста, бракує електротранспорту, парк автобусів застарілий та незручний для пасажирського перевезення. 5. Система освіти та підготовки кадрів не розвиває підприємництво, частково не відповідає потребам роботодавців. 6. Брак туристично-привабливих об'єктів. 7. Низька екологічна культура мешканців 8. Забрудненість Басівкутського озера та річки Устя. 9. Відсутність централізованого надання адміністративних послуг соціального характеру. 10. Відсутність вело доріжок. 11. Незначне використання іт-технологій в базових публічних сервісах міста.
Можливості	Загрози
<ol style="list-style-type: none"> 1. Притік молоді з північних районів області. 2. Глобалізація та інформатизація світової економіки збільшує можливості працювати дистанційно. 3. Створення сучасних соціально-інфраструктурних об'єктів підтримується коштами державного бюджету. 4. Притік коштів бурштинокопачів та заробітчани підтримує економіку міста. 5. Зростання популярності туризму в світі та Україні. 6. Реформа охорони здоров'я підвищує якість надання відповідних послуг. 7. Децентралізація збільшує повноваження та фінансову спроможність громад базового рівня. 8. Застосування підходу смарт-спеціалізації до регіонального розвитку збільшить підтримку прикладної науки та підприємств-експортерів. 9. Зростання вартості енергоносіїв стимулює впровадження енергозберігаючих заходів. 	<ol style="list-style-type: none"> 1. Глобалізація бізнесу та пов'язана з цим оптимізація податків зменшує обсяги надходжень до місцевих бюджетів. 2. Політизація суспільства та коливання курсів валют. 3. Високі кредитні ставки обмежують розвиток бізнесу. 4. Відтік кадрів за межі міста, переважно, висококваліфікованих та молодих. 5. Старіння населення. 6. Продовження або замороження військового конфлікту на сході України. 7. Розшарування суспільства на багатих та бідних, зменшення частки середнього класу. 8. Збільшення ризиків природних катаклізмів через потепління клімату.

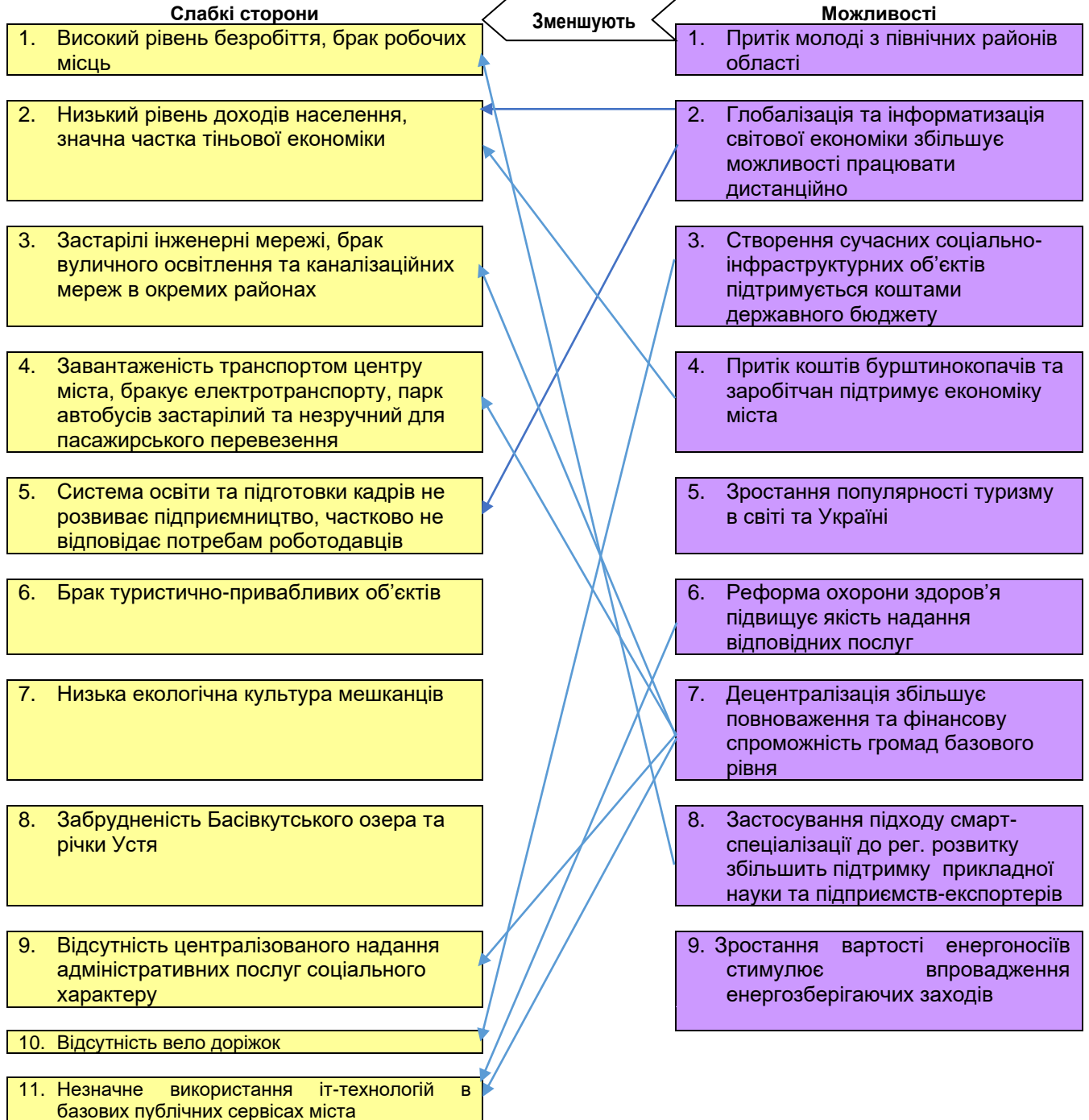
SWOT – матриця міста Рівного

SWOT-матриця дозволяє виявити взаємозв'язки між «внутрішніми» (сильні та слабкі сторони) та «зовнішніми» (можливості та загрози) факторами, які мають стратегічне значення для розвитку м. Рівного. Саме ці взаємозв'язки дозволяють сформулювати порівняльні переваги, виклики і ризики, які є основою для стратегічного вибору – формулювання стратегічних та операційних цілей розвитку міста на довгострокову перспективу.

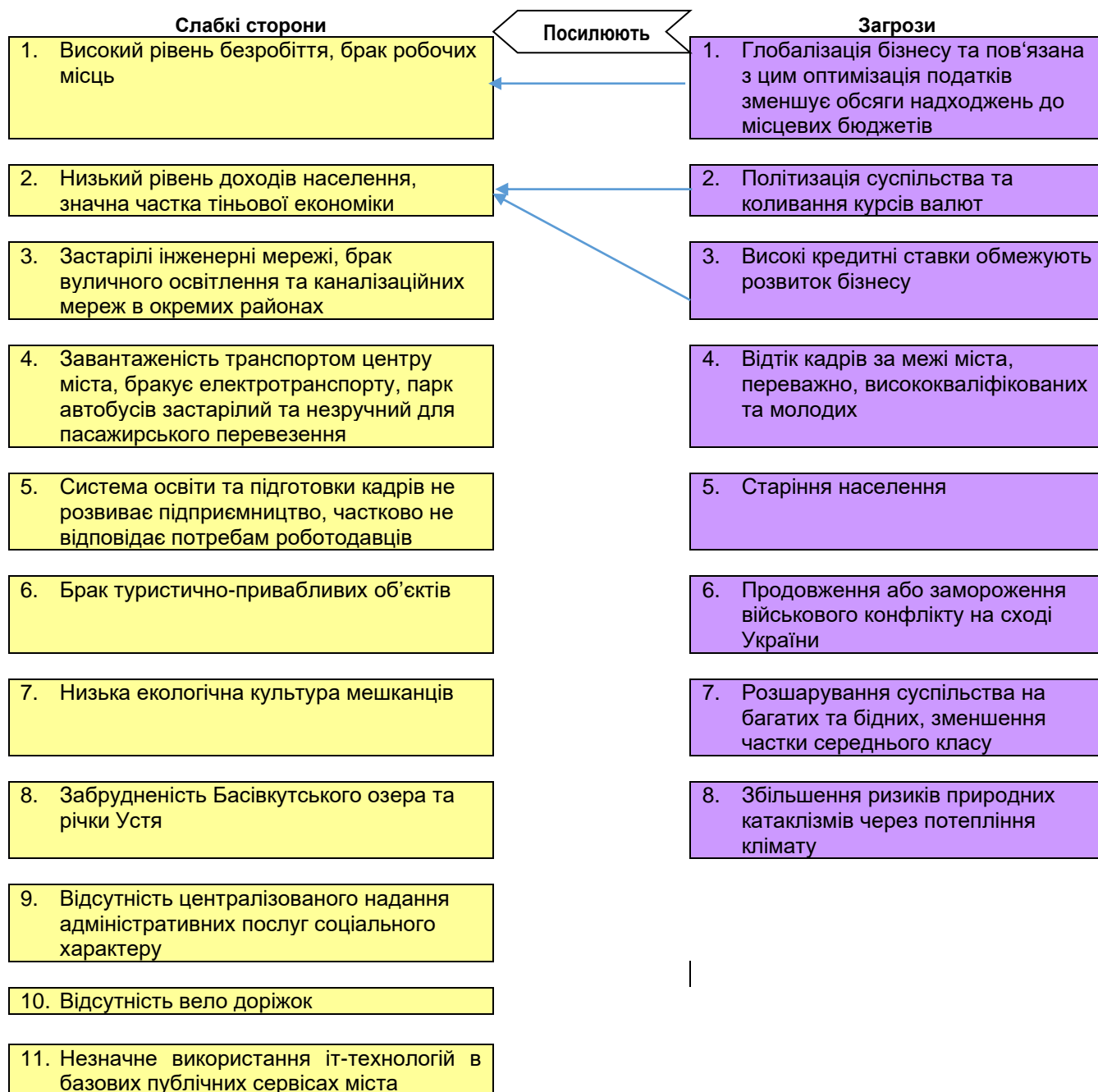
Порівняльні переваги



Виклики



Ризики



Порівняльні переваги, виклики і ризики міста Рівного

Порівняльні переваги

(визначені в результаті аналізу сильних сторін і можливостей)

1. Місто має диверсифіковану економіку. Економіка міста (передусім, житлове будівництво) частково підтримується завдяки притоку коштів бурштинокопачів та заробітчан. Застосування підходу смарт-спеціалізації до регіонального розвитку у довгостроковій перспективі допомагатиме зміцнити місцеву економіку, передусім, за рахунок підприємств-експортерів.
2. Зростання популярності туризму в світі та Україні сприятиме збільшенню кількості відвідувачів Рівненського зоопарку, активізації культурно-мистецького життя міста, розвитку закладів змістовного дозвілля.
3. Реформа охорони здоров'я підвищує якість надання відповідних послуг та може в перспективі зміцнити сфери медицини, у яких місто має вузьку спеціалізацію (онкологія, травматологія, стоматологія).
4. Розвиток автотранспортної мережі міста, та діючого аеропорту можуть бути підтримані за рахунок коштів державного бюджету.

Виклики

(визначені в результаті аналізу слабких сторін і можливостей)

1. Інформатизація світової економіки збільшує можливості працювати дистанційно, що може бути використано мешканцями міста для збільшення рівня власних доходів через самозайнятість.
2. Створення сучасних соціально-інфраструктурних об'єктів підтримується коштами державного бюджету, що сприятиме створенню велодоріжок.
3. Зростання повноважень та фінансової спроможності міського бюджету завдяки децентралізації допоможе підвищити якість надання адміністративних послуг соціального характеру, більш інтенсивно застосовувати ІТ-технології в базових публічних сервісах, а також поступово забезпечувати ряд інфраструктурних потреб, таких як оновленні застарілих інженерних мереж, браку електротранспорту, вуличного освітлення та каналізаційних мереж в окремих районах.

Ризики

(визначені в результаті аналізу слабких сторін і загроз)

1. Глобалізація бізнесу, застосування новітніх технологій призводить до вивільнення працівників у найбільш розвинутих економіках світу, що призводитиме до зростання рівня безробіття в місті.
2. Політизація суспільства, коливання курсів валют та високі кредитні ставки спричинять падіння рівня доходів населення та обмежують розвиток малого бізнесу.

Стратегічне бачення

Рівне в 2030 році – найбільш комфортне місто для розвитку підприємництва у північно-західній Україні. Місто, яке створює можливості для самореалізації, відкрите та творче.

Стратегічні, операційні цілі та завдання

Стратегічні цілі	Операційні цілі	Завдання
1. Місто, зручне для бізнесу	1.1. Розвиток малого бізнесу та самозайнятості населення	1.1.1. Полегшення доступу до фінансових ресурсів для започаткування власної справи
		1.1.2. Полегшення доступу до інформації про об'єкти для інвестування та активізації економічної діяльності
		1.1.3. Розвиток публічних просторів для громадської та ділової активності
	1.2. Розвиток передумов для самореалізації мешканців	1.2.1. Освіта для зайнятості
		1.2.2. Забезпечення ефективної профорієнтації учнів
		1.2.3. Розвиток лідерських та підприємницьких навичок молоді
		1.2.4. Підвищення екологічної культури мешканців
	1.3. Розвиток міської інфраструктури	1.3.1. Оптимізація системи міської мобільності та розширення мережі транспортних сполучень
		1.3.2. Підвищення ефективності використання води та енергоресурсів міста
		1.3.3. Модернізація просторової інфраструктури міста
2. Місто, у якому цікаво та затишно	2.1. Підвищення якості публічних сервісів міста	2.1.1. Забезпечення доступності населення до адміністративних послуг соціального характеру
		2.1.2. Поширення ІТ-технологій для базових публічних сервісів міста
		2.1.3. Створення умов для здорового способу життя
	2.2. Розвиток рекреаційних та туристичних можливостей міста	2.2.1. Підтримка розвитку наявних та створення нових туристичних продуктів
		2.2.2. Популяризація рекреаційних та туристичних можливостей міста
		2.2.3. Забезпечення змістовного дозвілля та активне культурно-мистецьке життя

Дані для соціально-економічного аналізу стратегії розвитку міста Рівного

1. Характеристика міста Рівного

1.1. Коротка характеристика міста Рівного

Таблиця 1

Характеристика міста

(на 1 січня 2019 року)

	Площа, км ²	Площа у % до загальної площі Рівненської області	Населення, осіб	Населення у % до загального населення Рівненської області	Щільність населення, осіб на 1 км ²
м. Рівне	58 ²	0,3	246535 ¹	21,3 ¹	4251 ¹

¹ За даними Головного управління статистики у Рівненській області.

² За даними Головного управління Держгеокадастру у Рівненській області.

Таблиця 2

Члени виконавчого комітету Рівненської міської ради

№ з/п	Прізвище, ім'я, по батькові	Місце роботи
1	Хомко Володимир Євгенович	Міський голова
2	Паладійчук Сергій Богданович	Секретар міської ради
3	Середюк Петро Леонтійович	Керуючий справами виконавчого комітету
4	Хмилецький Олексій Віталійович	Заступник міського голови
5	Герман Віталій Ігорович	Заступник міського голови
6	Шульга Віктор Олексійович	Начальник управління бюджету і фінансів
7	Калитюк Михайло Миколайович	Начальник Рівненського управління Головного управління Державної фіскальної служби у Рівненській області
8	Зелінський Василь Артемович	Начальник Рівненського відділу поліції Головного управління Національної поліції України у Рівненській області

9	Бабак Віктор Ананійович	Начальник Рівненського міськрайонного управління Головного управління Державної служби з питань надзвичайних ситуацій України у Рівненській області
10	Мічуда Ігор Володимирович	Начальник Управління Державної архітектурно-будівельної інспекції у Рівненській області
11	Андріюк Людмила Олександрівна	Приватний підприємець
12	Волошенюк Інна Миколаївна	Начальник відділу кадрів Комунального закладу «Рівненська обласна дитяча лікарня»
13	Гамків Григорій Дем'янович	Директор Товариства з обмеженою відповідальністю «Відок-ГІКС»
14	Гладкевич Надія Федорівна	Генеральний директор ПрАТ «Реноме»
15	Карауш Андрій Петрович	Директор Рівненського обласного виробничого комунального підприємства водопровідно-каналізаційного господарства «Рівнеоблводоканал»
16	Коропецький Степан Мафтейович	Заступник директора Товариства з обмеженою відповідальністю «Рівнетеплоенерго»
17	Крутяков Іван Євгенович	Директор Приватного підприємства - фірми «Клімат-Сервіс»
18	Кучерук Микола Герасимович	Директор Приватного акціонерного товариства «Родина»
19	Оксимчук Олександр Дмитрович	Директор КЗ «Ясининицький навчально-реабілітаційний центр»
20	Романенко Юрій Іванович	Генеральний директор Приватної фірми «Ю.Р.І.»
21	Скиба Ніна Михайлівна	Приватний підприємець
22	Царук Василь Кіндратович	Інженер Рівненського обласного управління лісового та мисливського господарства

Таблиця 3

Структура виконавчих органів Рівненської міської ради

№	Назва структурних підрозділів	Кількість штатних одиниць
1.1	Керівництво Рівненської міської ради:	
	Міський голова	1
	Секретар міської ради	1
	Заступник міського голови з питань діяльності виконавчих органів міської ради	4
	Керуючий справами виконкому	1
1.2	Патронатна служба:	
	Консультант	1

	Радник	1
1.3	Ст.інспектор	1
1.4	Організаційний відділ	9
1.5	Контрольний відділ	4
1.6	Організаційно-контрольний відділ	4
1.7	Загальний відділ	8
1.8	Автогосподарська частина	11
1.9	Відділ з питань служби в органах місцевого самоврядування та кадрової роботи	3
1.10	Юридичний відділ	4
1.11	Відділ автоматизації інформаційного забезпечення управління	9
1.12	Секретар адмінкомісії	1
1.13	Відділ звернень громадян	3
1.14	Відділ бухгалтерського обліку	4
1.15	Архівний відділ	4,5
1.16	Сектор з питань мобілізаційної підготовки, технічного захисту інформації та режимно-секретної роботи	2
1.17	Відділ міжнародних зв'язків	3
1.18	Відділ ведення Державного реєстру виборців	5
1.19	Відділ інформаційно-аналітичного забезпечення	4
1.20	Відділ реформування житлово-комунального господарства та контролю	2
1.21	Відділ обліку і розподілу житла	3
1.22	Управління з питань надзвичайних ситуацій	13
1.23	Управління забезпечення надання адміністративних послуг Рівненської міської ради	74
1.24	Управління бюджету і фінансів	24
1.25	Управління охорони здоров'я	7
1.26	Управління економіки міста	23
1.27	Управління торгівлі, громадського харчування та побутового обслуговування	10
1.28	Управління комунальною власністю міста	13
1.29	Управління містобудування та архітектури	22
1.30	Управління житлово-комунального господарства	38
1.31	Управління транспорту і зв'язку	4
1.32	Управління земельних відносин	18
1.33	Управління з питань стратегічного розвитку та інвестицій	5
1.34	Управління праці та соціального захисту населення	128
1.35	Управління освіти	14
1.36	Управління культури і туризму	5,5
1.37	Управління у справах сім'ї, молоді та спорту	6
1.38	Служба у справах дітей	11
1.39	Управління державного архітектурно-будівельного контролю	11
	Органи, що фінансуються з державного бюджету і госпрозрахункові організації	
1.40	Рівненський міський центр соціальних служб для сім'ї, дітей та молоді	7
1.41	Управління капітального будівництва	21
1.42	Трудовий архів	

1.2. Інформація про засоби масової інформації:

1. ПП «Телерадіокомпанія «СФЕРА-ТВ».
2. ТОВ «Телерадіокомпанія «РИТМ».
3. ТОВ «Телерадіокомпанія Рівне1».
4. Філія публічного акціонерного товариства «Національна суспільна телерадіокомпанія України» регіональна дирекція UA: РІВНЕ».
5. ТОВ «Радіо Трек».
6. Газета «Сім днів».
7. Газета «ОГО».
8. Газета «Рівне вечірнє».
9. Газета «Вільне слово».
10. Газета «Вісті Рівненщини».
11. Обласна газета «Рівне-експрес».
12. Газета «Рівне-Ракурс».
13. Західноукраїнський інформаційний портал PRESS-ЦЕНТР.
14. Інтернет-портал «Чарівне.інфо».
15. Сайт «ВСЕ».

1.3. Історична довідка: економічний аспект

Вперше місто Рівне згадується у 1283 році як місто Галицько-Волинського князівства.

Після розпаду Галицько-Волинського князівства у 1340 році, територія нинішнього міста Рівне, у складі Волинських земель, стала частиною Великого князівства Литовського і відійшла до Луцького староства.

У 1495 році місту Рівне було надано Магдебурзьке право, а в 1500 році княгиня Марія Несвицька (Рівненська) домоглася для міста права щорічної ярмарки. 1518 року Рівне стало власністю князів Острозьких, які володіли містом до 1621 року.

У 1554 році, місто Рівне було відзначене на географічній карті Європи. Починаючи з XVI ст. через місто проходили основні торговельні шляхи між містами Європи та України. Основним родом занять місцевого населення була торгівля.

Після Люблінської унії 1569 року Рівне, разом з іншими українськими містами, опинилося в складі Польщі як місто Луцького повіту. В цьому ж році на місто зробили набіг татари, розграбували і спустошили його.

У наступні роки місто Рівне відроджувалося і знову знищувалося - 1617-19-х, 1640 роках місто було спустошене татарами, в 1648 і в 1680 роках його зруйнували козацькі загони, у 1691 році місто було знищено під час пожежі. В 1706 році, під час російсько-шведської війни, будинки місцевих жителів були розграбовані та знищені.

У 1723 році місто Рівне перейшло у володіння польських шляхтичів Любомирських. В цей період велося активне будівництво міста Рівне.

Щороку в місті діяв чотиритижневий ярмарок. Приїздили купці з Луцька, Дубна, Острога, Новограда-Волинського, Бродів, Полонного, Корця, Кременця, Житомира. У місті працювали декілька млинів і цегельня.

Велике значення для економічного розвитку міста мало шосе Київ–Брест, яке пролягло через місто в 1857 році. З'явилася залізнична станція Рівне.

В той час у місті працювало 23 дрібні промислові підприємства. Наприкінці XIX ст. споруджуються військові казарми, собор і костьол.

У Рівненській гімназії в 1844-1845 рр. працював видатний український історик, письменник і громадсько-політичний діяч Микола Костомаров, а в 1866-1871 рр. в ній навчався письменник-гуманіст Володимир Короленко.

У 1906 році в місті з'явився перший музей, а в 1912 році введено в дію першу електростанцію.

У період з 1917 по 1920 рік місто почергово перебувало під владою австро-німецьких, польських та більшовицьких окупаційних військ. У квітні-травні 1919 р. у місті Рівне тимчасово засідав уряд Української Народної Республіки та були розміщені війська Директорії на чолі з С. Петлюрою.

19 вересня 1920 року Рівне захоплюють польські війська і до вересня 1939 р. місто перебувало у складі Польської держави як повітовий центр Волинського воєводства.

На початку 20-х років ХХ ст. Рівне стало торгівельно-господарською столицею Волині, а з середини 30-х років – визнане одним із трьох авторитетних торгових центрів Східної Європи. В місті започаткували проведення однієї з найбільших у Східній Європі виставок «Волинські Торги», яка фактично забезпечила інтенсивний розвиток в кризовий час. Майже 200 польських виробників були представлені на виставкових площах Рівного. У 30-ті роки минулого століття Рівненщина мала добре розвинену пивоварну промисловість.

У вересні 1939 року згідно з пактом Молотова–Ріббентропа західноукраїнські землі відійшли до СРСР. Рівне стає обласним центром новоствореної Рівненської області у складі УРСР.

Значних успіхів було досягнуто в галузі освіти і культури. Відкрито 17 шкіл, створено Спілку працівників мистецтва, симфонічний оркестр. У місті працювало дві бібліотеки для дорослих і бібліотека для дітей, кінотеатр, Український музично-драматичний театр, філармонія, музична школа, краєзнавчий музей.

У роки нацистської окупації місто стає своєрідною столицею окупованих українських земель. З вересня 1941 р. тут розташувався «Райхскомісаріат України» та резиденція Еріха Коха. В цей час Рівне стає одним із центрів українського національно-визвольного руху.

У першу річницю визволення міста від нацистів були відбудовані 30 підприємств, зокрема шкіряний, маслопереробний, пивоварний заводи, миловарня, макаронна фабрика, млини, сім шкіл, кінотеатр «Партизан», краєзнавчий музей, дві лікарні, поліклініка.

У перші три післявоєнні роки розгорталось будівництво нових промислових об'єктів, що значно змінювало економіку міста. Протягом 1951-1955 рр. були споруджені завод залізобетонних та будівельних деталей, овочесушильний комбінат, асфальтовий, молочний та інші заводи. В 1957 році вступив у дію завод високовольтної апаратури.

У місті побудовано стадіон, басейн, мототрек, будинок фізкультури товариства «Авангард», спортивний корпус Українського інституту інженерів водного господарства, високовольтну лінію електропередачі, волейбольні та баскетбольні майданчики.

Періодом розбудови міста стали 60-ті роки: збудовано нові мікрорайони, розвивалася соціальна інфраструктура, почали працювати потужні підприємства, такі як завод азотних добрив, завод торговельного обладнання, Рівненський льонокомбінат.

В 1971 році у місті було 26 загальноосвітніх шкіл, відкрито текстильний, кооперативний, сільськогосподарський, автотранспортний і радянської торгівлі технікуми, музичне й медичне училища, музичну і художню школи, 5 профтехучилищ.

На кінець 1970 року у місті працювало близько 300 підприємств торгівлі та 40 промислових підприємств. Основними галузями промисловості були електротехнічна, машинобудівна, металообробна, текстильна промисловість.

У 1974 році у на вулиці міста виїжджало 25 тролейбусів. У 1977 році відкрито аеровокзал міжнародного класу.

Постановою Президії Верховної Ради Української РСР від 11 червня 1991 року «Про приведення назви міста Ровно і Ровенської області у відповідність до правил українського правопису», повернуто місту українську назву – Рівне, а області – Рівненська.

2. Природні ресурси

2.1. Природні ресурси та клімат

Місто Рівне - обласний центр України, є одним з найбільших міст Українського Полісся. Розташований в лісостеповій зоні України на Волинській височині в південно-західній частині Рівненської області. Географічні координати: 50°37' пн.ш., 26°15' сх.д.

Місто Рівне розташоване в басейні річки Прип'ять. Через його територію протікає ліва притока річки Горинь – річка Устя, довжиною 68 км, яка має притоки: річку Безодня, струмки Тиннівка та Боярчик. Площа водозабору – 762 км².

На річці Устя штучно створено 4 водоймища: Басівкутське водосховище та 3 ставки гідропарку.

Також у місті Рівному знаходиться 146 артезіанських свердловин, з яких проводиться забір прісної підземної води. Ґрунтові води зустрічаються на глибині 14 м.

На основі інженерно-геологічних умов територія міста розділена на три будівельних типи сприятливий, менш сприятливий і несприятливий для забудови.

Ґрунти - чорноземи неглибокі, а у поймі річки Устя - лугово-чорноземні та лугово-болотні ґрунти. Чорноземи містять 2,7 – 3,2 % гумусу. Всі ґрунти мають високу природну родючість і придатні для росту всіх видів зелених насаджень, що характерні для лісостепової зони України.

Корисні копалини міста і Рівненського району представлені карбонатними породами (крейда), цегельно-череп'яною сировиною (суглинки, глина), торфом.

Загальна проща усіх зелених насаджень в місті складає 563,9 га, в тому числі на території міста розташовані 10 парків, загальною площею 104,4 га. Одним з найбільших парків є парк-пам'ятка садово-паркового мистецтва загальнодержавного значення ім. Т. Шевченка площею 22,8 га. Сквери займають 32,75 га, набережні та бульвари – 23,3 га.

Клімат - атлантично-континентальний, помірно теплий і вологий. Літо тепле, малохмарне, зима – помірно м'яка, часто пасмурна.

2.2. Містобудівні документи

У місті Рівне наявні Генеральний план міста Рівного затверджений рішенням Рівненської міської ради від 10.12.2003 №569 (коригування генерального плану міста Рівного затверджене рішенням Рівненської міської ради від 11.04.2008 №1411) та План зонування території міста Рівного затверджений рішенням Рівненської міської ради від 22.12.2011 №1421.

Розроблена та затверджена рішенням Рівненської міської ради від 20.12.2018 №5364 Програма створення, розроблення (оновлення) містобудівної та іншої документації міста Рівного на 2019 – 2022 роки, якою передбачено наступні заходи:

- розроблення генерального плану міста Рівного;
- коригування червоних ліній існуючих вулиць у місті Рівному;
- розроблення детального планування території центральної частини міста Рівного (орієнтовною площею 295 га);
- розроблення детального плану забудови мікрорайону «Басівщина»;
- продовження розроблення детального плану забудови мікрорайону «Тинне»;
- розроблення детального плану забудови мікрорайону «Західний» у районі вулиць Макарова – Дубенської;
- розроблення схеми планування території приміської зони міста Рівного;
- розроблення детального плану забудови територій в районі вулиць Гагаріна та Гайдамацької;
- завершення розроблення історико-архітектурного опорного плану міста Рівного;
- розроблення детального плану забудови територій мікрорайону «Південний»;
- розроблення проектів комплексних схем розміщення тимчасових споруд для провадження підприємницької діяльності та схем розміщення засобів пересувної дрібнодрібної торговельної мережі в місті Рівному;
- проведення архітектурних та містобудівних конкурсів;
- відновлення застарілого житлового фонду;
- розроблення концепцій громадських просторів;
- розроблення проекту землеустрою щодо встановлення (зміни) меж міста;
- розроблення проекту розподілу територій мікрорайонів (кварталів) для визначення прибудинкових територій багатоквартирної забудови.

У місті Рівне створено геопортал відкритих даних Управління містобудування та архітектури.

Популярні карти на геопорталі:

- 1) Генеральний план;
- 2) дані земельного кадастру;
- 3) червоні лінії;
- 4) соціально-культурні об'єкти;
- 5) зонування території (зонінг);
- 6) документи дозвільного характеру;
- 7) зони охорони об'єктів культурної спадщини;
- 8) моніторинг забудови;
- 9) планувальні обмеження;
- 10) топографічний план;
- 11) реєстр адрес, вулиць та інших поійменованих об'єктів.

Геопросторова база містобудівного кадастру має бути визначена як основна база даних для подальшого просторового та інформаційного розвитку міста.

3. Населення і трудові ресурси

3.1. Чисельність населення і демографічна ситуація

Станом на 01.01.2019р. у місті Рівне проживало 246,5 тис. осіб наявного населення.

За даними Головного управління статистики у Рівненській області за 2018 рік у місті Рівне спостерігається зменшення чисельності населення, яке відбулося, за

рахунок міграційного скорочення, яке склало 200 осіб, тоді як природний приріст становив 161 осіб.

Таблиця 4

Природний та міграційний рух населення, осіб

Показники	2014	2015	2016	2017	2018
Кількість живонароджених	2938	2887	2653	2489	2418
Кількість померлих	2120	2160	2283	2233	2257
Природний приріст, скорочення (-) населення	818	727	370	256	161
Кількість прибулих	4793	4462	1058	4077	6853
Кількість вибулих	5884	6521	2379	5115	7053
Міграційний приріст, скорочення (-)	-1091	-2059	-1321	-1038	-200
Загальне збільшення (зменшення)	-273	-1332	-951	-782	-30

Таблиця 5

Розподіл населення за віковими групами, %

Показники	Роки				
	2014	2015	2016	2017	2018
0-19 років	21,9	21,8	21,3	21,1	21,5
20-39 років	34,0	33,7	33,6	33,2	32,6
40-59 років	28,0	27,9	27,9	27,8	27,4
60 років і старші	16,1	16,6	17,3	17,9	18,5

3.2. Зайнятість населення та безробіття

Кількість зареєстрованих безробітних, які перебували на обліку в Державній службі зайнятості міста, на кінець 2018 року становила 2183 осіб.

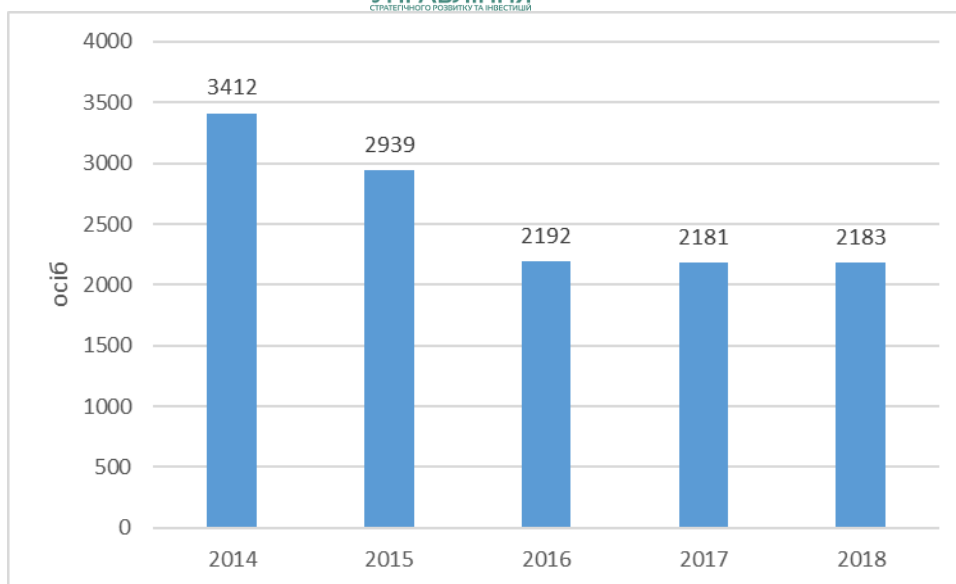


Рис. 1. Кількість зареєстрованих безробітних на кінець року

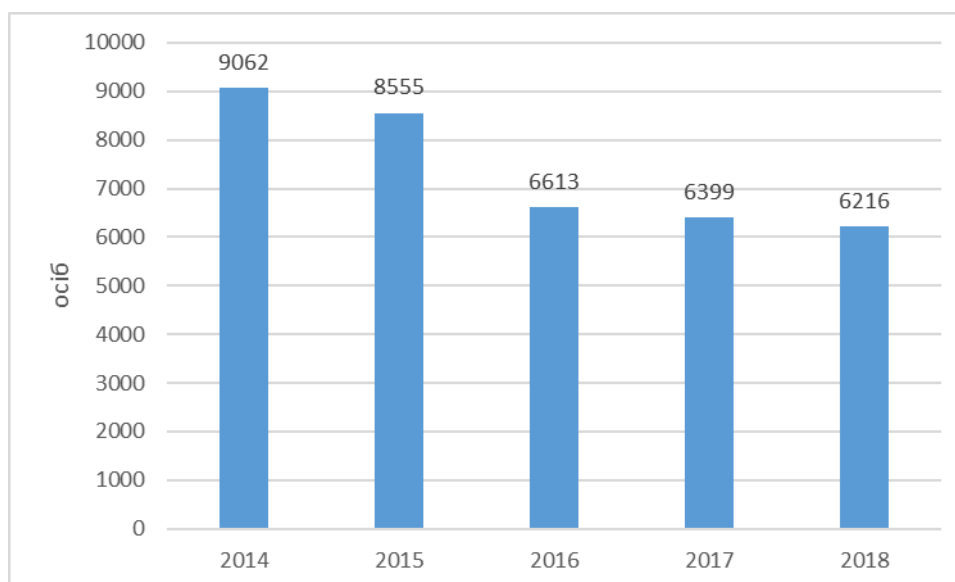


Рис. 2. Чисельність зареєстрованих безробітних громадян, які перебували на обліку в Рівненському міському центрі зайнятості в статусі зареєстрованого безробітного

Таблица 6

Структура кількості зареєстрованих безробітних за 2018 рік станом на 01.01.2019 р
(за видами економічної діяльності)

Види економічної діяльності	2018 рік	
	осіб	%
сільське та лісове господарства	26	1,1
добувна промисловість і розроблення кар'єрів	18	0,8
переробна промисловість	233	10,2
постачання електроенергії, газу, пари	40	1,8
водопостачання; каналізація, поводження з відходами	17	0,8

будівництво	59	2,6
оптова та роздрібна торгівля; ремонт автотранспортних засобів	532	23,3
транспорт, складське господарство, поштова діяльність	90	3,9
тимчасове розміщування й організація харчування	50	2,2
інформація та телекомунікації	57	2,5
фінансова та страхова діяльність	82	3,6
операції з нерухомим майном	38	1,7
професійна, наукова та технічна діяльність	64	2,8
діяльність у сфері адміністративного та допоміжного обслуговування	55	2,4
державне управління й оборона; обов'язкове соціальне страхування	215	9,4
освіта	89	3,9
охорона здоров'я та надання соціальної допомоги	69	3,0
мистецтво, спорт, розваги та відпочинок	28	1,2
надання інших видів послуг	43	1,9
Демобілізовані з військової строкової (альтернативної) служби, звільнені з установ, що виконують покарання або здійснюють примусове лікування, випускники закладів освіти, особи, які зареєструвалися у службі зайнятості пізніше 1 року після звільнення, ін.	478	20,9

Загальна кількість вакансій у 2018 році з початку року складала 13180 одиниць (за 2017 рік – 10522). Кількість укомплектованих вакансій – 8697 (за 2017 рік – 8174). Рівень укомплектування вакансій 66,0%. Рівень забезпечення роботодавців робочою силою становила 74,4%.

Таблиця 7

Інші показники безробіття

Показник	Одиниці виміру	2018 рік
Кількість зареєстрованих безробітних, станом на кінець звітного періоду	тис. осіб	2283
Кількість вакансій на кінець звітного періоду	одиниць	277
Кількість безробітних на одну вакансію на кінець звітного періоду	осіб	8
Кількість безробітних на 10 тис. наявного населення	осіб	93

3.3. Доходи населення і заробітна плата

Середня заробітна плата у місті Рівне має тенденцію зростання, та у 2018 році становила 7233 грн., що на 20,0% більше попереднього року.

Середньомісячна номінальна заробітна плата штатних працівників, грн.

Регіон	2014	2015	2016	2017	2018
Місто Рівне	3062	3587	4377	6029	7233
Рівненський район	2766	3464	4368	6016	7151
Рівненська область	3033	3573	4364	6013	7469

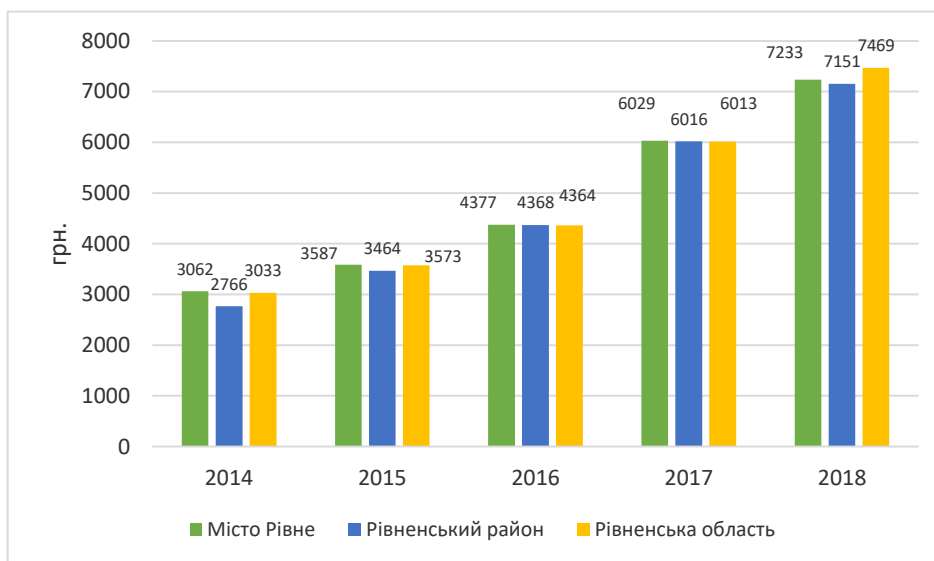


Рис. 3. Динаміка середньої заробітної плати

4. Економіка міста

4.1. Суб'єкти господарської діяльності

У місті Рівне спостерігається позитивна динаміка зростання кількості суб'єктів господарської діяльності.

Таблиця 9

Кількість суб'єктів господарської діяльності

Показники	2014	2015	2016	2017	2018
Зареєстровані суб'єкти господарської діяльності міста Рівне (за даними ЄДРПОУ), усього	8573	8988	9838	10427	11016
– з них юридичні особи	8157	8534	9303	9811	10336
Фізичні особи ¹	13904	13623	13184	12200	...

¹ Інформація сформована Держстатом в межах державного статистичного спостереження «Структурні зміни в економіці України та її регіонів».

4.2. Структура економіки та розвиток головних секторів

За даними Головного управління статистики в Рівненській області, Промисловими підприємствами міста за 2018 рік реалізовано продукції (робіт, послуг) на суму 10 384,6 млн. грн., що на 1,1 % більше, ніж за 2017 рік.

Таблиця 10

Розвиток промисловості

Показники	2014	2015	2016	2017	2018
Обсяг реалізованої продукції (товарів, послуг) ¹ , млн. грн.	20605,0	19927,5	23490,3	27416,1	29990,6 ¹
Обсяг реалізованої промислової продукції (товарів, послуг), млн. грн.	5917,8	9007,1	9842,5	10267,2	10384,1
Обсяг реалізованої промислової продукції (товарів, послуг), на 1 особу наявного населення, грн.	26693	36177	39714	41574	42119

¹ Дані попередні

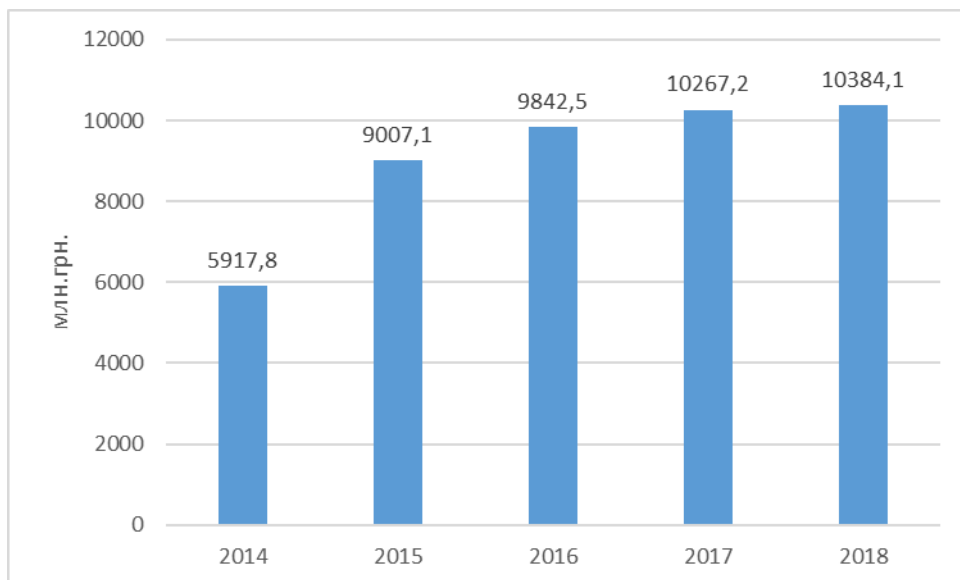


Рис. 4. Обсяг реалізованої промислової продукції міста Рівного

Наростили обсяги реалізації промислової продукції підприємства машинобудування, крім ремонту і монтажу машин і устаткування (113,0 % до відповідного періоду минулого року); металургійного виробництва, виробництва готових металевих виробів, крім машин і устаткування (117,1 %); текстильного виробництва, виробництва одягу, шкіри, виробів зі шкіри та інших матеріалів (122,8 %); виробництва харчових продуктів, напоїв та тютюнових виробів (103,7 %); підприємства з виробництва виробів з деревини, виробництва паперу та поліграфічної діяльності (143,6 %); підприємства з постачання електроенергії, пари та кондиційованого повітря (107,8), а також підприємства з виробництва гумових і пластмасових виробів та іншої неметалевої мінеральної продукції (108,1 %).

Знизили обсяги реалізації промислової продукції підприємства з виробництва хімічних речовин і хімічної продукції (56,9 % до відповідного періоду минулого року).

Питома вага міста в загальному обсязі реалізованої продукції Рівненської області складає 27,6 %.

4.3. Розвиток малого і середнього бізнесу

Станом на 1 січня 2019 року за даними Єдиного державного реєстру в місті по наростаючому підсумку (за мінусом ліквідованих) обліковується 27,3 тис. суб'єктів підприємницької діяльності, з них 17,2 тис. фізичних та 10,1 тис. юридичних осіб. За січень-грудень 2018 року зареєстровано 2619 суб'єктів підприємницької діяльності, з них 505 юридичних та 2114 фізичних осіб. Скасували реєстрацію 1638 суб'єктів, з них 87 юридичних і 1551 фізична особа.

Згідно інформації Державної податкової інспекції у м. Рівному Головного управління ДФС у Рівненській області надходження до зведеного бюджету від діяльності суб'єктів малого підприємництва склали 1738,2 млн. грн., що становить 70,7 % від загальних надходжень до зведеного бюджету. Зокрема, від малих підприємств надійшло 1434,9 млн. грн., від підприємців-фізичних осіб –303,3 млн. грн..

Надходження до місцевого бюджету від суб'єктів малого підприємництва склали 1 122,3 млн. грн., що в загальному обсязі надходжень до місцевого бюджету становить 79,1 %. Зокрема, малими підприємствами сплачено 870,2 млн. грн., фізичними особами - підприємцями – 252,1 млн. грн..

За 2018 рік спеціалістами Рівненського регіонального Центру надання адміністративних послуг надано 368 282 адміністративні послуги, здійснено 3019 відмов у наданні адміністративних послуг та надано 47 491 консультацію.

За даними Головного управління статистики у Рівненській області у 2017 році (за 2018 рік інформація відсутня) в місті функціонувало 2746 підприємств, в тому числі: 2644 малих та 100 середніх підприємств, що становить відповідно 96,3 % та 3,6 % до загальної кількості підприємств.

Чисельність найманих працівників на малих підприємствах склала 13,9 тис. осіб, або 39,6 % до загальної кількості найманих працівників.

Таблиця 11

Кількість підприємств-суб'єктів підприємницької діяльності м. Рівне¹

Показники	2014	2015	2016	2017	2018
Усього	2589	2630	2365	2746	2874
з них малі підприємства	2480	2531	2259	2644	2752

¹ Дані наведено без урахування діяльності бюджетних установ. Інформація сформована в межах державного статистичного спостереження «Структурні зміни в економіці України та її регіонів».

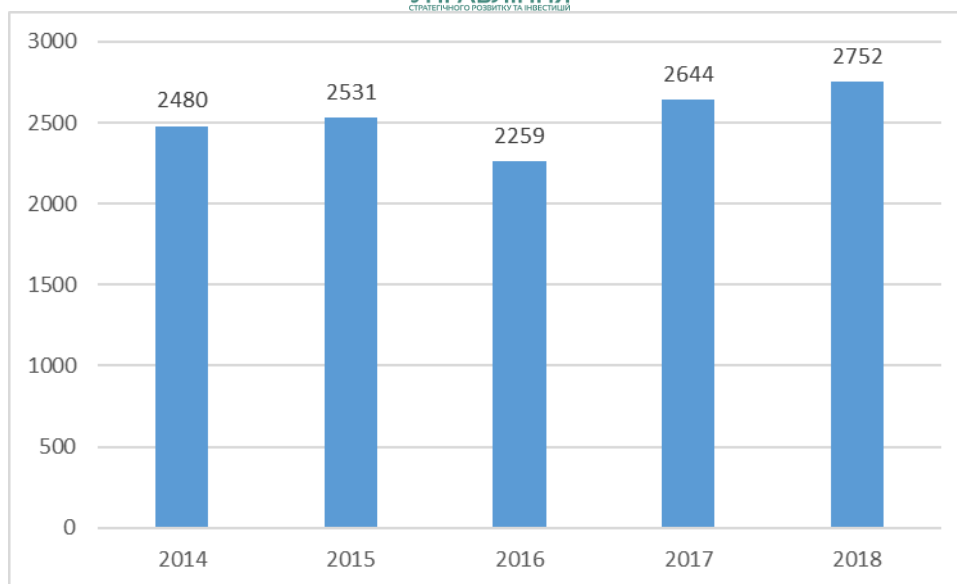


Рис. 5. Динаміка кількості малих підприємств

Таблиця 12

Показники розвитку підприємництва

Показники	Роки				
	2014	2015	2016	2017	2018
Кількість найманих працівників на підприємствах, тис.осіб	38,4	37,3	36,0	35,1	40,9
в т.ч. на малих підприємствах, тис.осіб	13,7	13,3	13,4	13,9	13,6
Обсяг реалізованої продукції (товарів, послуг) малими підприємствами, млн.грн.	4923,3	6835,9	8025,2	9962,8	10507,5
Обсяг реалізованої продукції (товарів, послуг), млн.грн	20605,0	19927,5	23490,3	27424,4	29990,6

Таблиця 13

Показники роботи малого бізнесу у м. Рівне¹

Показники	2014	2015	2016	2017	2018
Кількість малих підприємств на 10000 наявного населення	99	102	91	107	112
Кількість найманих працівників, осіб	13665	13333	13414	13887	13570
Питома вага найманих працівників на малих підприємствах в загальній кількості найманих працівників, %	35,6	35,7	37,3	39,5	33,2
Обсяг реалізованої продукції (товарів, послуг) малих підприємств, млн.грн	4923,3	6835,9	8025,2	9962,8	10507,5
Питома вага реалізованої продукції	23,9	34,3	34,2	36,3	35,0

малих підприємств в загальному обсязі реалізованої продукції (товарів, послуг), %					
---	--	--	--	--	--

¹ Без урахування бюджетних установ.

4.4. Зовнішньоекономічна діяльність

Загальний обсяг прямих іноземних інвестицій (акціонерний капітал) залучених в економіку міста Рівного станом на 31.12.2018 р. склав 70916,7 тис. дол. США та в розрахунку на одну особу населення склав 291,7 дол. США.

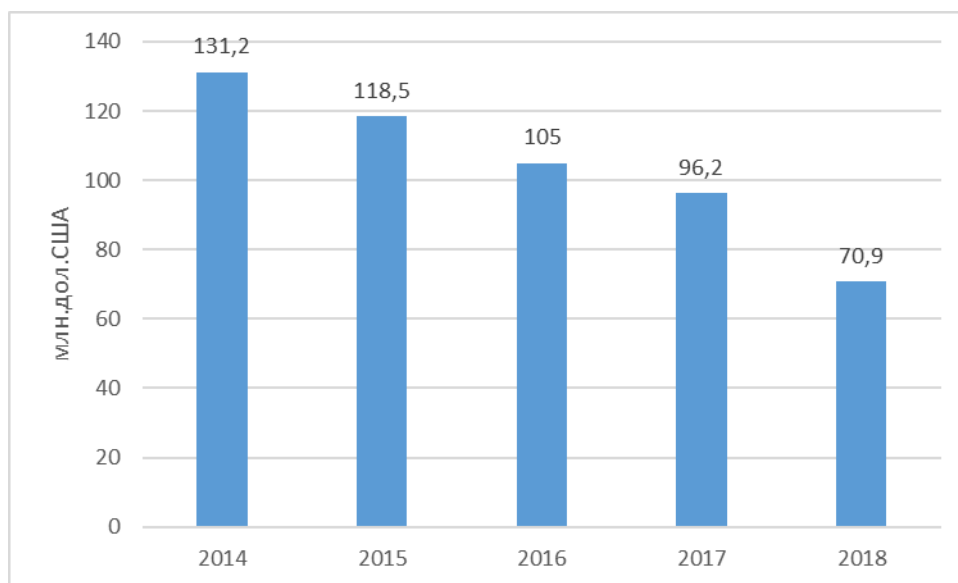


Рис. 6. Динаміка обсягу прямих іноземних інвестицій в економіку міста Рівного наростаючим підсумком з початку інвестування

Іноземні інвестиції (акціонерний капітал) вкладено у 85 підприємств міста. Інвестування здійснювали представники 29 країн світу. Найактивніше співпрацюють інвестори Великої Британії, Італії, Нідерландів, Кіпру.

Таблиця 14

Прямі інвестиції (акціонерний капітал) з країн світу у м. Рівне

(тис.дол. США)

	На 31.12.2018
Усього	70916,7
Німеччина	962,3
Кіпр	8206,0
Велика Британія	... ¹
Нідерланди	... ¹
США	... ¹
Російська Федерація	... ¹
Франція	... ¹
Віргінські острови, Британські	... ¹
Швейцарія	... ¹

Інші	42100,7
------	---------

¹ Дані не оприлюднюються з метою забезпечення виконання вимог Закону України «Про державну статистику» щодо конфіденційності статистичної інформації.

Таблиця 15

Обсяг прямих іноземних інвестицій за видами економічної діяльності

Показники	На 31.12.2018	
1. Обсяг прямих іноземних інвестицій:		
1.1. Всього	тис.дол. США	70916,7
1.2. У розрахунку на 1 жителя	дол. США	291,7
2. Прямі іноземні інвестиції за видами економічної діяльності:		
2.1. Промисловість	тис.дол. США	8483,1
2.2. Оптова та роздрібна торгівля; ремонт автотранспортних засобів і мотоциклів	тис.дол. США	3831,5
2.3. Операції з нерухомим майном	тис.дол. США	365,1
2.4. Інші види	тис.дол. США	58237,0
3. Приріст (зниження) прямих іноземних інвестицій до початку року	млн.дол. США	-21,3



Рис. 7. Розподіл прямих іноземних інвестицій за видами економічної діяльності станом на 31.12.2018р.

Обсяг експорту зовнішньої торгівлі товарами міста Рівне у 2018 році становив 81,2 млн. дол. США, імпорту – 132,0 млн. дол. США.

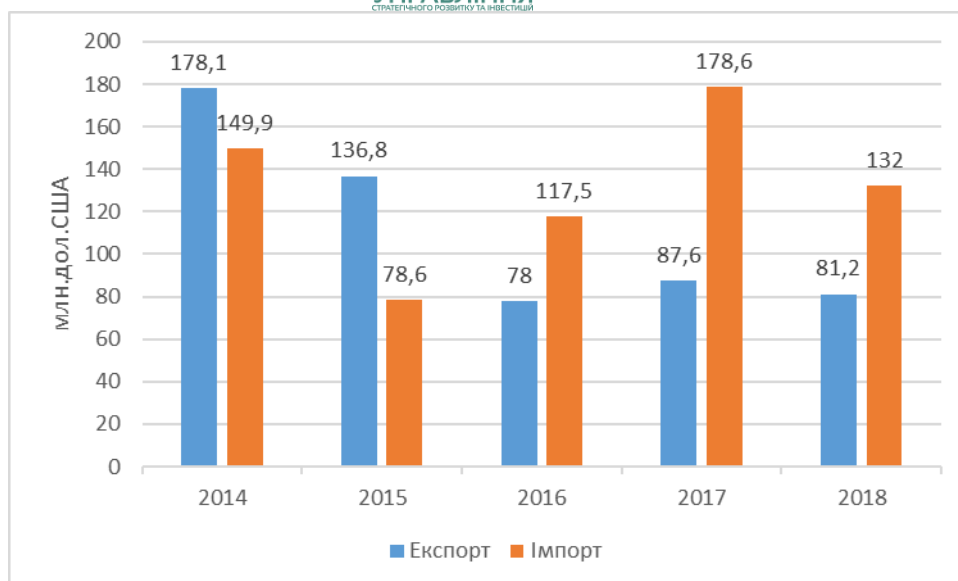


Рис. 8. Динаміка показників зовнішньоекономічної діяльності м. Рівне

Таблиця 16

Обсяг експорту - імпорту товарів та послуг у 2018 році

Показники	Експорт		Імпорт	
	Вартість, тис. дол. США	Відсотків до загального обсягу по області	Вартість, тис. дол. США	Відсотків до загального обсягу по області
Товари	81153,4	19,8	131975,4	44,2
Послуги	21283,7	43,3	11715,5	63,1

Таблиця 17

Географічна структура експорту – імпорту, тис. доларів США

	Експорт					Імпорт				
	2014	2015	2016	2017	2018	2014	2015	2016	2017	2018
Усього	17812,4	13676,3	78019,6	87631,4	81153,4	149885,8	78569,0	1175,19,6	178656,7	131975,4
Країни СНД	21169,6	13085,3	9895,0	15599,3	11721,4	52414,2	16087,6	3135,8,8	75297,9	47367,6
у тому числі										
Російська Федерація	12899,1	6854,9	5591,7	6178,6	6212,7	19314,5	4196,0	1917,7,1	63341,0	30714,3
Країни ЄС	79105,4	69616,8	48021,7	58615,6	59627,1	76188,8	44492,2	6421,7,6	79306,9	59495,9
Інші	77847,4	54061,0	20102,9	13416,5	9804,9	21282,8	17989,2	2194,3,2	24051,9	25111,9
у тому числі										
Туреччина	8076,6	12241,3	8882,5	2261,5	374,3	800,1	674,0	1455,8	1726,9	1569,7

Канада	28,2	–	5,0	109,0	79,8	1469,3	1874,0	1689,7	1369,9	1651,3
США	881,1	99,0	91,9	760,7	1075,5	704,0	1347,2	5487,1	3975,9	6218,5

¹ З урахуванням поставок газу природного.

4.5. Інвестиційна діяльність

Обсяг капітальних інвестицій у місті Рівному у 2018 році становив 2141,3 млн. грн, що на 18,5% більше ніж у 2017 році.

Таблиця 18

Капітальні інвестиції за джерелами фінансування

Показники	Одиниці виміру	Роки				
		2014	2015	2016	2017	2018
Капітальні інвестиції у фактичних цінах:	млн. грн.	1139,8	1266,4	1617,1	1806,5	2141,3
кошти бюджетів усіх рівнів	млн. грн.	119,4	286,5	356,5	526,4	746,0
власні кошти підприємств і організацій	млн. грн.	744,4	630,0	686,6	834,5	1065,8
кошти населення	млн. грн.	186,2	209,5	438,7	185,3	109,2
інші кошти	млн. грн.	89,8	140,4	135,3	260,3	220,3

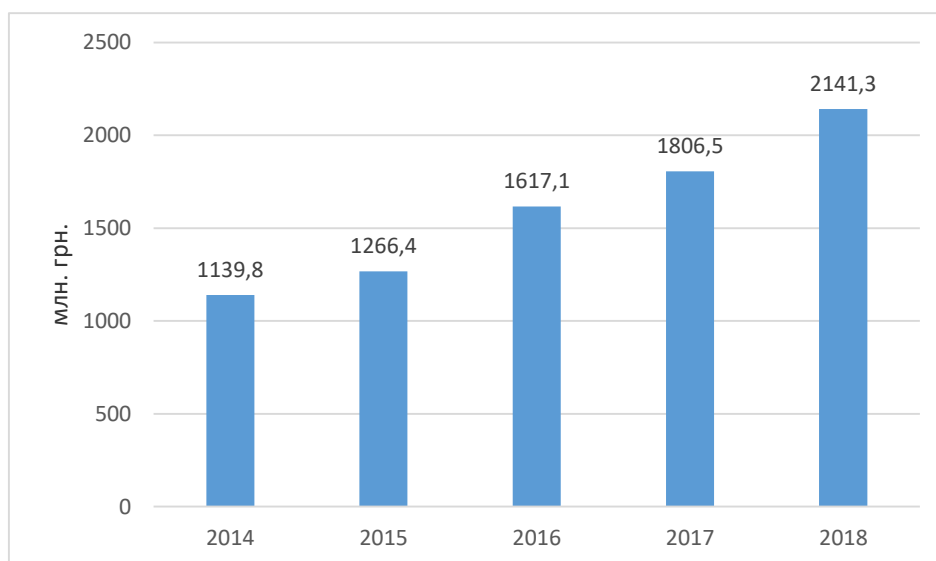


Рис. 9. Динаміка капітальних інвестицій

Перелік нерухомого майна, яке належить територіальній громаді м. Рівного в особі Рівненської міської ради, що може бути передане в оренду в 2019 році

Орендодавець	Балансоутримувач	Місцезнаходження	Площа кв.м.	Коротка характеристика	
Управління комунальною власністю	Управління освіти	вул. Кн. Острозького, 20	203,7	Приміщення теплиці ЗОШ №8	
		вул. М. Вовчка, 29-А	274,9	Приміщення актового залу ЗОШ №9	
	Управління житлово – комунального господарства	вул. Шевченка, 45	12,2	III поверх	
		вул. Шевченка, 45	12,5	III поверх	
		вул. Шевченка, 45	9,6	III поверх	
		вул. Шевченка, 45	14,0	III поверх	
		вул. Шевченка, 45	11,9	IV поверх	
		вул. Шевченка, 45	11,9	IV поверх	
	Управління комунальною власністю	Управління комунальною власністю	вул. Гагаріна, 57	278,70	підвал
			вул. Є. Коновальця, 7 а	14,6	Гараж-стоянка
			Майдан Незалежності, 5	374,6	Підвал
			вул. Ювілейна, 13	24,9	1 поверх
			вул. Гайдамацька, 5	181,8	Підвал
			вул. Соборна, 135	108,4	Підвал, об'єкт ЦО
			вул. Соборна, 185	90,6	Підвал, об'єкт ЦО
			вул. Й. Драганчука, 9	107,5	Підвал, об'єкт ЦО
			вул. Біла, 105 а	295,2	Підвал, об'єкт ЦО
			вул. С. Крушельницької, 62 а	296,2	Підвал, об'єкт ЦО
			вул. Базарна, 8	106,7	Підвал, об'єкт ЦО
			вул. Ст. Бандери, 69	237,0	Підвал, об'єкт ЦО
вул. Небесної Сотні, 24			316,3	Підвал, об'єкт ЦО	
вул. Кн. Ольги, 13			311,8	Підвал, об'єкт ЦО	
вул. Соборна, 404б	213,0	Підвал, об'єкт ЦО			
вул. Кн. Романа, 12	521,4	Підвал, об'єкт ЦО			

	вул. Драгоманова, 9	153,5	Підвал, об'єкт ЦО	
	вул. Соборна, 404 б	213,0	Підвал, об'єкт ЦО	
	вул. Кн. Романа, 8	477,0	Підвал, об'єкт ЦО	
	вул. Київська, 12	346,6	Підвал, об'єкт ЦО	
	вул. Київська, 77	350,4	Підвал, об'єкт ЦО	
	вул. Курчатова, 2	234,5	Підвал, об'єкт ЦО	
	вул. Гагаріна, 8-А	158,7	підвал	
	вул. Гагаріна, 14	34,0	Підвал, об'єкт ЦО	
	Рівненський міжшкільний навчально-виробничий комбінат	вул. Соборна, 269	179,9	Двоповерхова будівля
		вул. Соборна, 269	139,4	Добудова до основної будівлі закладу
	КНП «ЦПМСД «Ювілейний»	вул. Макарова, 3	43,7	Окремий кабінет

Таблиця 20

Перелік земельних ділянок, на які затвердженні проекти землеустрою щодо відведення земельних ділянок шляхом продажу на конкурентних засадах (земельних торгах)

№ з/п	Адреса земельної ділянки, кадастровий номер	Площа (кв.м.)	Цільове призначення
1	вул. Костромська (ділянка № 1) кадастровий номер: 5610100000:01:033:0056	60000	Для будівництва та обслуговування спортивно-розважального комплексу, в тому числі палацу спорту і для інших цілей, передбачених чинним законодавством, за умови, що їх дозволяється здійснювати в зонах рекреаційного призначення
2	вул. Костромська (ділянка № 2) кадастровий номер: 5610100000:01:031:0006	30000	Для будівництва та обслуговування спортивно-розважального комплексу і для інших цілей, передбачених чинним законодавством, за умови, що їх дозволяється здійснювати в зонах рекреаційного призначення
3	вул. Костромська (ділянка № 3) кадастровий номер: 5610100000:01:031:0005	30000	Для будівництва та обслуговування спортивно-розважального комплексу і для інших цілей, передбачених чинним законодавством, за умови, що їх дозволяється здійснювати в зонах рекреаційного призначення

4	вул. Костромська кадастровий номер: 5610100000:01:031:0007	80000	Для громадської забудови і будівництва та обслуговування спортивно-розважальних закладів
5	Мікрорайон «Червоні гори» кадастровий номер: 5610100000:01:052:0295	22225	Для громадської забудови і будівництва та обслуговування спортивно-оздоровчого комплексу з тенісними кортами
6	Мікрорайон «Червоні гори» кадастровий номер: 5610100000:01:052:0523	560	Для громадської забудови і будівництва та обслуговування магазину
7	Мікрорайон «Червоні гори» кадастровий номер: 5610100000:01:052:0522	1850	Для громадської забудови і будівництва та обслуговування центру дитячої творчості
8	Мікрорайон «Червоні гори» кадастровий номер: 5610100000:01:052:0528	1201	Для громадської забудови і будівництва та обслуговування медичного центру
9	Мікрорайон «Червоні гори» кадастровий номер: 5610100000:01:052:0527	4190	Для громадської забудови і будівництва та обслуговування центру дозвілля
10	Мікрорайон житлової збудови «Тинне» кадастровий номер: 5610100000:01:067:0070	18536	Для будівництва та обслуговування громадського центру
11	Мікрорайон житлової збудови «Тинне» кадастровий номер: 5610100000:01:067:0068	8323	Для будівництва та обслуговування громадського центру
12	Мікрорайон житлової збудови «Тинне» кадастровий номер: 5610100000:01:067:0069	5691	Для будівництва та обслуговування громадського центру
13	Мікрорайон житлової збудови «Тинне» кадастровий номер: 5610100000:01:067:0071	4921	Для будівництва та обслуговування громадського центру
14	вул. Корольова (біля будинку № 15) кадастровий номер: 5610100000:01:001:0101	2451	Для будівництва та обслуговування інших будівель громадської забудови
15	в районі вулиці Млинівської 5610100000:01:002:0164	50000	Для розміщення та експлуатації основних, підсобних і допоміжних будівель та споруд підприємств переробної, машинобудівної та іншої промисловості
16	вул. Степана Бандери (біля кафе «Фламінго») 5610100000:01:038:0146	513	Для будівництва та обслуговування

17	вул. Миколи Карнаухова (Мірющенка) 5610100000:01:075:0260	104	Для будівництва та обслуговування будівель торгівлі
18	вулиця Кубанська (біля будівлі №14) 5610100000:01:026:0244	186	Для будівництва та обслуговування інших будівель громадської забудови
19	вул. Князя Володимира 5610100000:01:008:0152	2085	Для розміщення та експлуатації основних, підсобних і допоміжних будівель та споруд будівельних організацій та підприємств
20	Вул. Соборна, 420	1027	Для розміщення та експлуатації основних, підсобних і допоміжних будівель та споруд будівельних організацій та підприємств
21	Вул. Шевченка, (біля ТЦ «Моріон»)	132	Для будівництва та обслуговування будівель торгівлі
22	Вул. Київська (в районі Зоопарку)	3180	Для будівництва та обслуговування будівель торгівлі

5. Фінансовий стан та бюджет міста

У 2018 році бюджетом міста отримано 2 584 552,6 тис. грн доходів (або 100,5 % до плану), з яких 2 478 332,6 тис. грн. – до загального фонду та 106 220,0 тис. грн. – до спеціального фонду.

За звітний рік власні доходи загального фонду виконано на 102,0%. При плані на рік 1 299 915,7 тис. грн. фактично надійшло 1 325 495,1 тис. грн. Понад план надійшло 25 579,4 тис. грн.

Порівняно з 2017 роком, власні доходи загального фонду бюджету зросли на 197 308,2 тис. грн., або на 17,5% (з 1 128 186,9 тис. грн. у 2017 році до 1 325 495,1 тис. грн. у 2018 році).

У звітному періоді до загального фонду бюджету міста отримано 1 152 837,5 тис. грн. субвенцій.

Надходження бюджету розвитку спеціального фонду бюджету міста у 2018 році склали 25 010,8 тис. грн., або 112,7% до плану.

Протягом 2018 року з бюджету міста проведено видатків та кредитування в сумі 2 703 030,5 тис. грн. (у тому числі по загальному фонду бюджету – 2 271 953,5 тис. грн., або 97,4 %, по спеціальному фонду бюджету – 431 077,0 тис. грн., або 93,4% до річних призначень).

В структурі видатків загального фонду 88,8 % (2 016 597,0 тис. грн.) складають захищені статті, а саме:

- заробітна плата з нарахуваннями – 35,3% (801 272,4 тис. грн.);
- оплата комунальних послуг та енергоносіїв – 4,2% (95 402,5 тис. грн.);
- медикаменти та харчування – 1,3 % (30 333,9 тис. грн.);

- соціальне забезпечення – 30,0% (682 341,9 тис. грн.);
- поточні трансферти органам державного управління інших рівнів – 2,2% (49 679,5 тис. грн.);
- окремі заходи по реалізації державних (регіональних) програм, не віднесені до заходів розвитку (видатки галузі «Охорона здоров'я») – 15,8% (357 566,8 тис. грн.).

Таблиця 21

Доходи бюджету

Показники	Одиниці виміру	2014 (сумарно)	2015 (сумарно)	2016 (сумарно)	2017 (сумарно)	2018 (сумарно)
Прибутковий податок з громадян/ Податок з доходів фізичних осіб	млн. грн.	335,7	331,1	481,2	675,2	815,2
Єдиний податок(крім с/г виробників)	млн. грн.	61,4	73,2	114,6	155,4	194,2
Єдиний податок від с/г виробників	млн. грн.		0,03	0,05	0,06	0,08
Доходи від відчуження нерухомості та землі	млн. грн.	11,5	12,5	14,7	13,3	22,3
Податок на прибуток підприємств комунальної власності	млн. грн.	0,1	0,5	1,0	1,6	0,8
Плата за землю	млн. грн.	48,3	61,8	85,3	83,2	78,7
Податок на нерухомість	млн. грн.	0,2	4,9	8,2	13,6	23,6
Акцизний збір	млн. грн.		77,8	117,1	128,7	133,4
Інші місцеві податки та збори	млн. грн.	6,0	1,3	0,5	1,4	1,9
Податкові надходження разом	млн. грн.	467,4	550,9	808,3	1059,7	1248,5
Дохід від оренди комунального майна	млн. грн.	11,6	16,5	18,6	20,1	19,0
Інше	млн. грн.	61,8	88,1	89,5	128,7	140,7

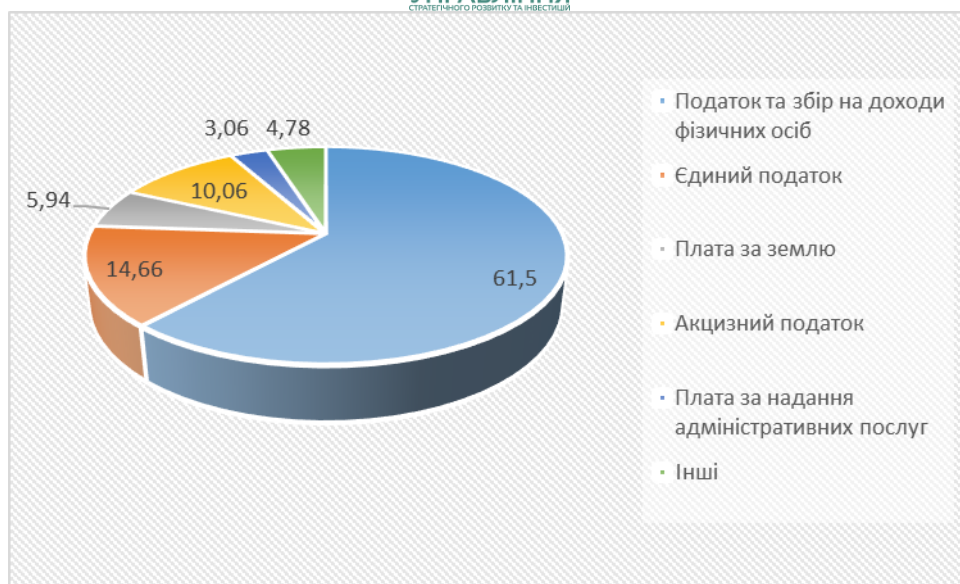


Рис. 10. Структура власних доходів загального фонду бюджету міста Рівного у 2018 році

Таблиця 22

Перелік та вартість реалізованих в місті за кошти державної субвенції на соціально-економічний розвиток регіонів чи Державного фонду регіонального розвитку

№	Назва	Рік	Сума, млн. грн.	Коментар (що досягнуто завдяки проекту)
1	Субвенція з державного бюджету місцевим бюджетам на соціально-економічний розвиток регіонів	2014	0,395	Проведено реконструкцію системи опалення із встановленням твердопаливного котла в Територіальному центрі соціального обслуговування (надання соціальних послуг) м. Рівного по вул. Дубенська 27/29; проведено капітальний ремонт харчоблоків із заміною газових плит на електричні
2	Субвенція з державного бюджету місцевим бюджетам на здійснення заходів щодо соціально-економічного розвитку окремих територій	2017	0,24	На капітальні видатки пологового будинку Рівненської міської ради: 0,1 млн. грн. – капремонт пологового відділення; 0,14 млн. грн. – придбання двох фетальних кардіотахографів
3	Субвенція з державного бюджету	2018	0,18	0,08 млн. грн. – придбання обладнання в їдальню ЗОШ №2; 0,1 млн. грн. – обладнання в кабінет

	місцевим бюджетам на здійснення заходів щодо соціально-економічного розвитку окремих територій			української мови ЗОШ №22
4	Субвенція з державного бюджету місцевим бюджетам на здійснення заходів щодо соціально-економічного розвитку окремих територій	Кошти надійшли у 2018 році з наступним їх використанням у 2019 році	0,64	У тому числі: 1. 0,025 млн. грн. – придбання обладнання для КНП «Міська лікарня №2» Рівненської міської ради. 2. 0,066 млн. грн. – придбання та встановлення дитячо-спортивного майданчика для Центру ранньої педагогічної реабілітації дітей з особливими потребами «Пагінець» 3. 0,077 млн. грн. – капітальні видатки Рівненської загальноосвітньої школи I-III ступенів №13 4. 0,077 млн. грн. – капітальні видатки закладу дошкільної освіти (ясла-садок) компенсуючого типу (санаторний) №43 5. 0,062 млн. грн. – капітальні видатки закладу дошкільної освіти (ясла-садок) компенсуючого типу (спеціальний) №35 6. 0,141 млн. грн. – будівництво зовнішніх мереж освітлення в районі буд. №6-10 по вул. Генерала Безручка в м. Рівне 7. 0,092 млн. грн. – реконструкція мереж зовнішнього освітлення в районі житлових будинків №1 на вул. Кн. Романа та №65 на вул. Гагаріна у м. Рівне. 8. 0,1 млн. грн. – капітальний ремонт дитячого ігрового майданчика в районі житлових будинків №1 по вул. Кн. Романа та №65 по вул. Гагаріна в м. Рівне

6. Транспортна інфраструктура і зв'язок

У місті Рівному налічується 442 вулиці. Загальна протяжність доріг складає 300,5 км, всі вони з твердим покриттям. Експлуатується 8 автомобільних мостів та 4 шляхопроводи, загальною довжиною 0,7 км. Протяжність освітлюваної вулично-дорожньої мережі складає 274,4 км. На території міста розташовані 54 світлофорні об'єкти.

Таблиця 23

Показники транспортної інфраструктури

Показники	2018
Загальна протяжність вулично-дорожньої мережі в межах міста, всього, км, з них:	300,5
- дороги місцевого значення, км	300,5
Протяжність освітлюваної вулично-дорожньої мережі, км	283,7
Протяжність тротуарів та пішохідних доріжок з твердим покриттям, км	363,4
Загальна кількість вулиць, одиниць	442
Кількість світлофорів, що обслуговуються комунальними службами, одиниць	56
Загальна протяжність мостів та шляхопроводів, км	0,7
Загальна довжина тролейбусних ліній, км	60,8
Загальна довжина автобусних ліній, км	728,6

Місто знаходиться на перетині трансєвропейського коридору №3 «Берлін-Київ» та Міжнародного транспортного коридору «Гданськ-Одеса», перетині автомаршрутів трансєвропейської центральної транспортної вісі Е40 (Брюссель-Дрезден-Краків-Рівне-Київ) та Е85 (Клайпеда-Вільнюс-Дубно-Бухарест-Александруполіс).

Через місто проходить національна автомобільна дорога Н22 (Устилуг-Луцьк-Рівне) та регіональні автомагістралі Р05 (Городище-Рівне-Старокостянтинів), Р77 (Рівне-Тучин-Гоща).

Через місто проходять залізничні магістралі: Київ-Варшава-Берлін, Львів-Санкт-Петербург, Львів-Мінськ, Ковель-Москва, Ковель-Одеса.

У місті Рівному функціонує Міжнародний аеропорт «Рівне», який призначений для прийому, обслуговування та відправки літаків усіх типів злітною масою до 210 т. Загальна площа аеропорту – 165 га. Злітно-посадкова смуга – 2626 м x 42 м. Максимальна пропускна здатність – 500 пасажирів/год, вантажопотік – 50 т/добу.

Транспортне сполучення між містом Рівне та столицею України забезпечується міжміськими автобусними маршрутами та транспортом залізничного сполучення.

У місті Рівному громадський транспорт – автобуси, тролейбуси. У 2018 році транспортна мережа міста складалась з 12 тролейбусних, 30 автобусних маршрутів загального користування на які залучено автобуси, що працюють у режимі маршрутного таксі.

Щоденно на маршрутах працює 70 тролейбусів та 300 автобусів.

Для забезпечення перевезення пасажирів автобусами в місті на конкурсній основі залучено 40 суб'єктів підприємницької діяльності, із яких 32 фізичні особи, яким належить 168 автобусів малої та середньої місткості та 8 юридичних осіб, яким належить 146 автобусів малої та середньої місткості.

З метою покращення обслуговування населення міським пасажирським транспортом відкрито новий тролейбусний маршрут № 12 «Мікрорайон Північний – Луцьке кільце» із залученням на даний маршрут нових тролейбусів з низьким рівнем підлоги марки «Дніпро 203Т», які мають опцію рухатись без контактної мережі. Це дало можливість з'єднати два великі спальні райони тролейбусним рухом і значно скоротити число скарг пасажирів, особливо пільгових категорій. В 2018 році за кошти міського бюджету оновлено парк електротранспорту шляхом закупівлі 7 таких тролейбусів на суму 34587,0 тис. грн. Виконано капітальний ремонт 3,3 км контактної мережі на суму 2 млн. 413 тис. грн.

Транспорт, що забезпечує перевезення пасажирів в місті обладнаний приладами GPS-контролю.

Впровадження даної системи контролю дало можливість, зайшовши на сайт www.city.dozor.tech, визначити місцезнаходження громадського транспорту в режимі реального часу. Використання вказаної системи можливе також завдяки вмонтованим на 7 зупинках міста електронним табло з відображенням часу прибуття автобусів та тролейбусів, їх напрямку руху. Також зупинки обладнано пристроями, які дають змогу громадянам користуватися послугою безкоштовного Wi-Fi.

Основним перевізником пасажирів міста є комунальне підприємство «Рівнеелектроавтотранс» Рівненської міської ради, послугами якого впродовж року скористалися 35,9 млн. пасажирів, із яких 21,7 млн. складають пасажири пільгових категорій.

Стабільна робота підприємства дозволила збільшити об'єми перевезень тролейбусами до 35,9 млн. пасажирів, що більше на 5,5% у порівнянні до 2017 року. КП «Рівнеелектроавтотранс» РМР у продовж року постійно займало перші та другі призові місця серед споріднених підприємств України.

В 2018 році правом пільгового проїзду в тролейбусах в розмірі 50% вартості квитка скористались 1,9 млн. учнів та студентів, на компенсацію збитків від надання цієї пільги з міського бюджету профінансовано 2580 тис. грн.

Крім того, в місті Рівному збережено безкоштовний проїзд у пасажирському транспорті загального користування всім пільговим категоріям громадян, яким законодавством України надано це право. За звітний період з міського бюджету компенсовано збитки від надання цих пільг в сумі 42 млн. 583 тис. грн., в тому числі для комунального підприємства «Рівнеелектроавтотранс» Рівненської міської ради 42083 тис. грн., для автомобільних перевізників – 500 тис. грн..

Таблиця 24

Основні показники громадського транспорту

Показники	Роки				
	2014	2015	2016	2017	2018
Перевезено пасажирів – всього (з урахуванням перевезень, виконаних підприємцями – фізичними особами), млн. пасажирів, з них:	76,3	86,1	81,6	98,8	92,7
- перевезено автомобільним транспортом	54,7	52,6	47,3	63,6	56,6
у тому числі:					
маршрутними автобусами	54,1	52,3	47,2	63,6	56,6
- перевезено тролейбусним транспортом	21,6	33,5	34,3	35,2	36,1

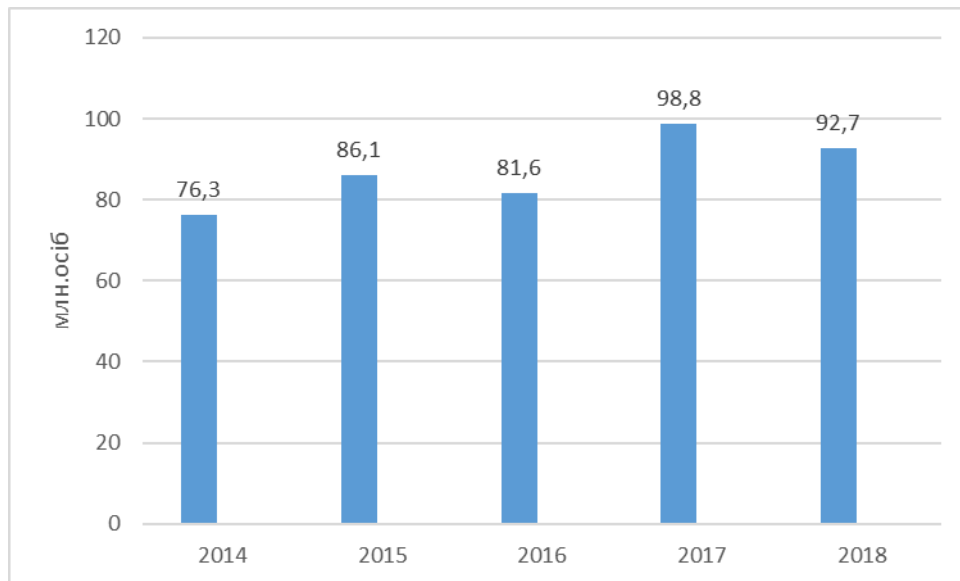


Рис. 11. Кількість перевезених пасажирів у місті Рівне

7. Інфраструктура торгівлі та послуг

7.1. Інфраструктура торгівлі та послуг

Станом на 01.01.2019 в м. Рівне функціонує:

- 1259 магазинів по реалізації продовольчих та непродовольчих товарів;
- 499 заклади ресторанного господарства;
- 611 підприємств побутового обслуговування;
 - 35 автозаправних та газових станцій, в тому числі 1 станція по наповненню киснем;
- 160 тимчасових споруд типу кіосків та павільйонів;
- 19 діючих ринків.

Забезпеченість торговельними площами магазинів на 1000 жителів по місту Рівне фактично складає 960 кв.м при нормативі в цілому по Україні (для міст) - 499 кв.м, перевищення складає 461 кв.м., або 192,4%.

Забезпеченість місцями в закладах ресторанного господарства загальнодоступної мережі по м. Рівне складає 79,5 посадочні місця при нормативі 45 місць на 1000 мешканців, перевищення складає 34,5 місця, або 176,7%.

8. Житлово-комунальна та енергетична інфраструктура

8.1. Житловий фонд

Обслуговування житла забезпечується комунальними службами міста. Майже всі помешкання підключені до комунального водопостачання, газопостачання, комунальної системи каналізації і центрального опалення.

Житловий фонд міста Рівного всіх форм власності у 2018 році склав 4836,0 тис.м² загальної площі.

Забезпеченість житлом

Показники	2014 ³	2015 ³	2016 ³	2017 ³	2018 ³
Весь житловий фонд м. Рівне, тис.м ² загальної площі	4640	4741	4791	4625	4836
У середньому на одного жителя по м. Рівне, м ²	18,8	19,4	19,6	19,0	19,9
У середньому на одного жителя по Рівненській області, м ²	21,8	22,0	22,3	22,3	22,8
У середньому на одного жителя по Україні, м ²	22,6	22,9	23,1	23,3	23,7

¹ Включено житловий фонд, що знаходиться на балансі підприємств-банкрутів та тих, що припинили діяльність.

² Дані наведено за оцінкою Головного управління статистики у Рівненській області.

³ Дані наведено за оцінкою Державної служби статистики України.

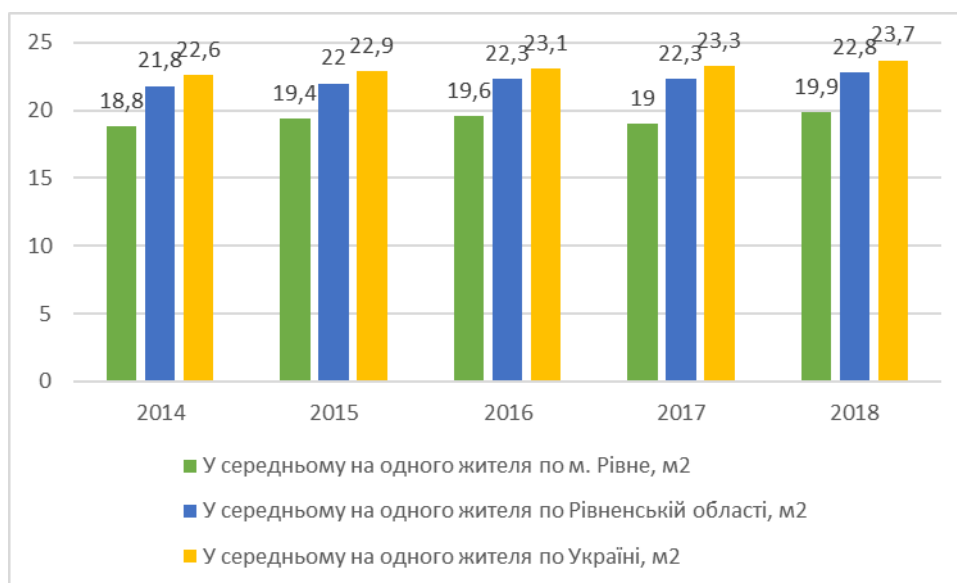


Рис. 12. Динаміка рівня забезпеченості житлом

За 2018 рік будівельними підприємствами міста виконано робіт у фактичних цінах на суму 1 020,2 млн. грн., що в 1,3 рази більше, ніж за 2017 рік. Питома вага міста в загальному обсязі виконаних будівельних робіт по Рівненській області становить 46,4%.

Будівництво житла

Показники	Роки				
	2014	2015	2016	2017	2018 ¹

Прийнято в експлуатацію житла, за рахунок усіх джерел фінансування, тис.м ²	115,3	131,6	104,2	149,6	87,1
Новозбудовані житлові будинки разом, одиниць	162	160	142	172	116

¹ Дані наведено по житлових будівлях нового будівництва.

8.2. Комунальна інфраструктура та інженерні мережі

Таблиця 27

Водопостачання та відведення

Показники	2014	2015	2016	2017	2018
Протяжність мереж водопостачання, км	631,3	639,2	726,559	734,899	483,209
Протяжність мереж водовідведення, км	251,18	274,89	274,96	278,47	257,361
Споживання питної води, тис. м ³ – всього, у тому числі:	12408,72	10870,0	10676,9	10638,7	11521,59
- населення	9787,52	8139,32	8005,41	7657,51	8754,66
- підприємства	2530,2	2730,68	2671,49	2981,19	2766,93

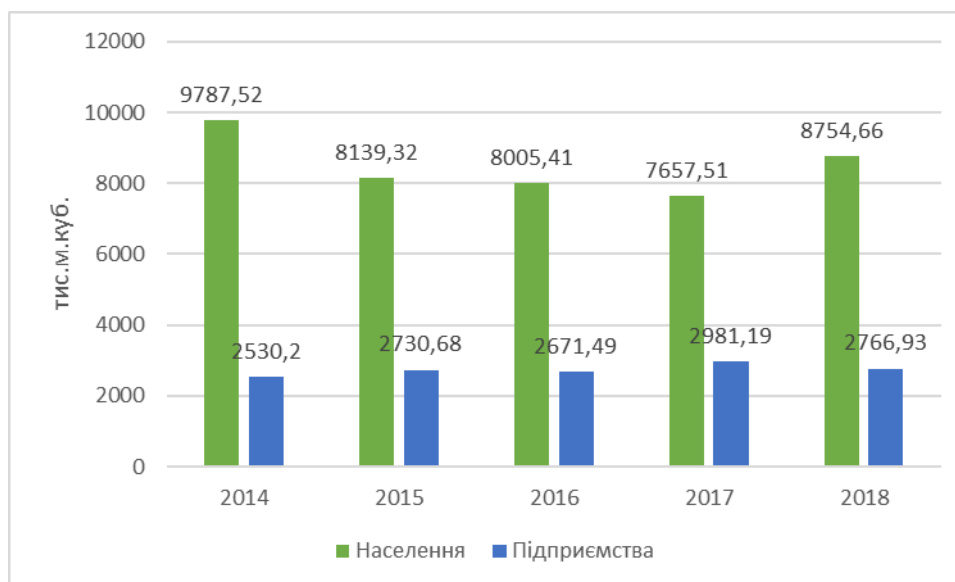


Рис. 13. Споживання питної води

Таблиця 28

Теплопостачання (на рік)

Показники	2014	2015	2016	2017	2018
Протяжність мереж, км	203,19	203,19	203,19	203,19	405,964

Опалення, Гкал - всього, у тому числі:	517964,4	484789,6	417197	407863,4	421613,48
- населення	427031	403009,9	332429	323255	330877,7
- підприємства	90933,34	81779,7	84768,5	84698,45	90735,78
Проектна потужність	740,3	740,1	739,2	740,5	564,957

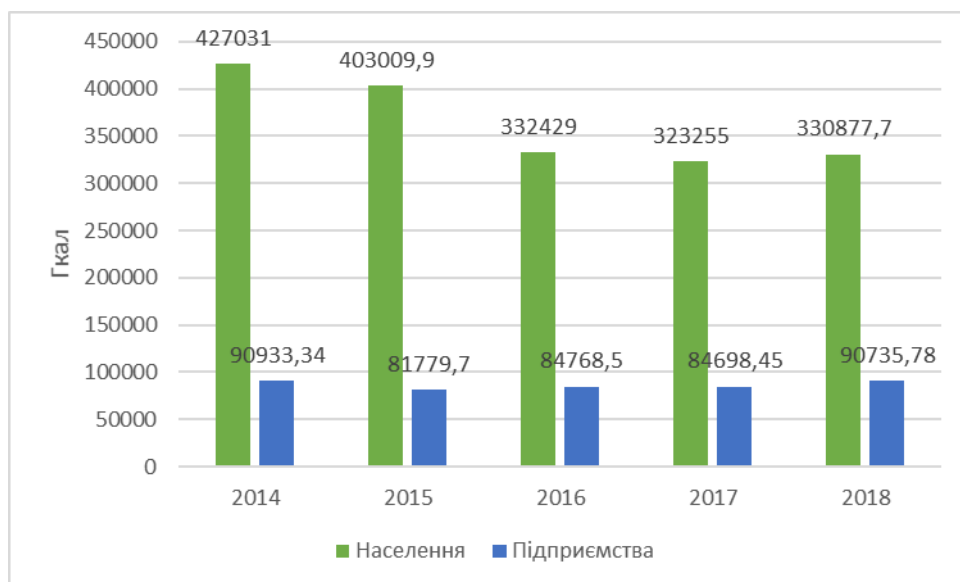


Рис. 14. Споживання опалення

Таблиця 29

Газопостачання

Показники	2014	2015	2016	2017	2018
Протяжність мереж, км	635,27	635,35	646,33	660,33	663,81
Споживання газу, тис. м ³ - всього, у тому числі:	163457,3	123038,9	130146,2	123934,4	123852,716
- населення	61103,6	39292,4	46104,5	43755,5	41697,825
- підприємства	102353,7	83746,5	84041,7	80178,9	82154,891
Проектна потужність	321520	321520	321520	321520	310,0



Рис. 15. Споживання газу

Таблиця 30

Електропостачання

Показники	2014	2015	2016	2017	2018
Протяжність мереж, км	1062,2	976,2	997,392	998,603	1020,538
Споживання електроенергії, МВт-год - всього, у тому числі:	751134	717751	646429	527409	514475
- населення	140510	143462	149879	143750	148890
- підприємства	252710	245675	260670	272719	368567
Проектна потужність	213,713	213,7	221,226	230,954	225,341

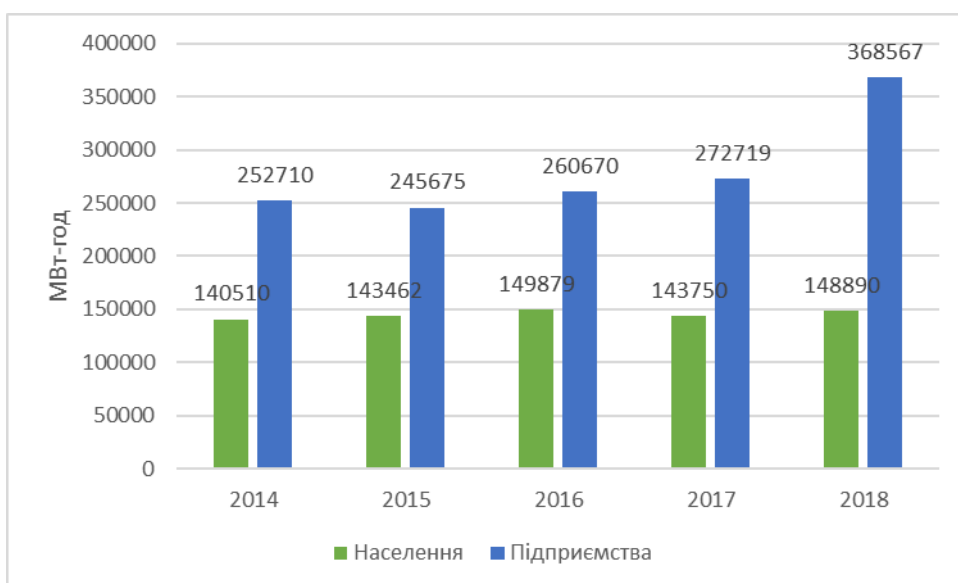


Рис. 16. Споживання електроенергії

9. Соціальна інфраструктура

9.1. Мережа закладів охорони здоров'я

Забезпечення якісної кваліфікованої медичної допомоги всіх верств населення - основне завдання закладів охорони здоров'я міста. Медична допомога мешканцям м. Рівне надається у 9 закладах охорони здоров'я. Для роботи в цих закладах задіяно 4173 працівники, з них – 911 лікарів.

Таблиця 31

Місткість лікарень

№	Назва та місце розміщення	Рік побудови чи капремонту	Проектна потужність / к-сть ліжок денного перебування / к-сть ліжок цілодобового перебування		Наповненість Кількість пролікованих хворих на ліжках денного перебування / цілодобового перебування		Основна проблема
			2017	2018	2017	2018	
1	Комунальне некомерційне підприємство «Центральна міська лікарня» Рівненської міської ради м. Рівне, вул. М. Карнаухова, 25-а	1977	750 / 75 / 760	750 / 75 / 745	2321 / 26931	2508 / 26662	
2	Комунальне некомерційне підприємство «Міська лікарня № 2» Рівненської міської ради м. Рівне, вул. О.Олеся, 13	1972	193 / 10 / 100	193 / 10 / 100	485 / 3339	637 / 2880	
3	Комунальне некомерційне підприємство «Міська дитяча лікарня» Рівненської міської ради м. Рівне, вул. Чорновола, 17	1957	400 / 30 / 150	400 / 30 / 150	2425 / 5264	2543 / 4730	
4	Комунальне некомерційне підприємство «Пологовий будинок» Рівненської міської ради м. Рівне, вул. Медична, 7	1991	200 / 40 / 175	40 / 175	1930 / 5857	2000 / 5724	

5	Комунальне некомерційне підприємство «Центр первинної медико-санітарної допомоги «Центральний» Рівненської міської ради м. Рівне, вул. Драгоманова, 7	2004	217 / 15 / 0	15 / 0	550 / 0	597 / 0	- Добудова корпусу закладу охорони здоров'я - У зв'язку з реформуванням первинного рівня надання медичної допомоги, на виконання наказів Міністерства охорони здоров'я України та з метою доступності населення до медичної допомоги існує необхідність відкриття амбулаторій загальної практики-сімейної медицини в спальних районах м. Рівного (в районі «Щасливе», «Басів Схил»)
6	Комунальне некомерційне підприємство «Центр первинної медико-санітарної допомоги «Ювілейний» Рівненської міської ради м. Рівне, вул. Макарова, 3	1986	1080 / 43 / 0	43 / 0	2031 / 0	1671 / 0	У зв'язку з реформуванням первинного рівня надання медичної допомоги, на виконання наказів Міністерства охорони здоров'я України та з метою доступності населення до медичної допомоги існує необхідність відкриття амбулаторій загальної практики-сімейної медицини в спальних районах м. Рівного (в районі вул. Золотіївської)
7	Комунальне некомерційне підприємство «Центр первинної медико-санітарної допомоги «Північний» Рівненської міської ради м. Рівне, вул. Фабрична, 10	2001	360 / 10 / 0	10 / 0	1382 / 0	1360 / 0	У зв'язку з реформуванням первинного рівня надання медичної допомоги, на виконання наказів Міністерства охорони здоров'я України та з метою доступності населення до медичної допомоги існує необхідність відкриття амбулаторій загальної практики-сімейної медицини в спальних районах м. Рівного (в районі вулиці Коновальця, інше)
8	Комунальне некомерційне підприємство «Міська стоматологічна поліклініка» Рівненської міської ради	1991	500 / 0 / 0	0 / 0	0 / 0	0 / 0	

	м. Рівне, вул. С. Крушельницької, 46						
9	Комунальне некомерційне підприємство «Міська дитяча стоматологічна поліклініка» Рівненської міської ради м. Рівне, вул. Марка Вовчка, 14	1996	200 / 0 / 0	0 / 0	0 / 0	0 / 0	

9.2. Культура і туризм

У місті Рівному функціонують:

- 3 заклади клубного типу (Рівненський міський Палац культури, міський Будинок культури, клуб мкр. Новий Двір);
- 2 дитячі музичні школи;
- 1 дитяча художня школа;
- 11 комунальних бібліотек (10 філій у складі Централізованої бібліотечної системи, Міська бібліотека мікрорайону Ювілейний).

На базі закладів культури клубного типу діє 74 клубні формування, з яких, 62 аматорські колективи, з яких: 31 - народний аматорський та 16 - зразковий аматорський.

2018 рік для міського Будинку культури став роком нових арт-проектів, тематичних вечорів та творчих зустрічей. В рамках проекту «Шлюб за добу» у 2018 році на «рушничок щастя» стали 400 пар. У міському Будинку культури діє єдина в області народна аматорська студія декоративно-ужиткового мистецтва (81 учасник) - активні учасники культурного життя міста

В мистецьких школах навчається 2246 дітей (з яких, близько 837 - пільгові категорії). У 2018 році колективи та окремі виконавці шкіл взяли участь в міжнародних, всеукраїнських та обласних конкурсах і фестивалях та отримали високі нагороди: 3 - Гран-Прі, 15 - перших місць, 27 - других місць, 13 - третіх місць.

У Рівненській дитячій музичній школі №1 імені М.В.Лисенка працює 19 навчально-творчих колективів. У 2018 році учні та викладачі школи взяли участь у більш ніж 160 концертах. Стипендіатами міського голови стали троє учнів школи.

У КЗ «Рівненська дитяча музична школа №2» діє 21 учнівський колектив (з них - 8 зразкові аматорські) та 5 викладацьких колективів (з них - 3 народні аматорські). Є активним учасником загальноміських заходів, що проводяться за підтримки Управління культури і туризму, таких як: «Різдвяні піснеспіви», «Великодні візерунки», «Рівне. Літо. Музика», урочисті концерти до Дня Незалежності України, Дня міста, Дня Європи, відкриття міської ялинки на майдані Незалежності. Колективи школи є постійними учасниками різноманітних благодійних мистецьких заходів.

Міськими преміями: в галузі образотворчого мистецтва - імені Г.Косміаді, літератури - імені У.Самчука, народного мистецтва - імені В.Павлюка, відзначались митці, письменники, провідні творчі працівники, стипендіями міського голови - талановиті діти, обдарована молодь.

Рівненський зоологічний парк загальнодержавного значення залишається улюбленим місцем сімейного відпочинку, вважається найкращим в цілому західному регіоні нашої держави. Тут проводиться активна екскурсійна робота, розміщено майже 200 видів тварин.

В 2018 році зоопарк відвідало 205 тис. осіб, оновлено дитячий майданчик, здійснено благоустрій паркової зони, оновлено інформаційні стенди, створено нові експозиції для африканських журавлів та південно-американських папуг, отримано потомство від багатьох тварин, що відносяться до рідких та зникаючих видів.

Увесь сезон справно працювала атракціонна техніка. Крім того, парк активно приймає участь в реабілітації дітей з особливими потребами, близько 2 тис. таких дітей відвідали парк атракціонів. У 2018 році наш парк вдруге отримав відзнаку від Всеукраїнської Асоціації парків в номінації «Лідер індустрії дозвілля - 2018».

З метою підвищення туристичної привабливості м. Рівного в 2018 році успішно реалізований проект «Від мамонтів до Рівного. Історичними стежками міста», в ході якого встановлені вказівні знаки, інформаційні стенди, капітелі. За допомогою мобільного додатку можна вибудувати туристичний маршрут

З липня 2018 року розпочав свою діяльність міський туристично-інформаційний центр.

Управлінням культури і туризму на виконання рішення Рівненської міської ради від 19.04.2018 №4199 «Про Програму реалізації проекту «Таємниці підземелля Рівного. реалізовується проект «Таємничі підземелля Рівного. Культурна спадщина, як елемент інтерактивного вивчення історії краю» на 2018-2020 роки, яка реалізовується за кошти місцевого бюджету та за фінансової підтримки програми «Підтримка громадянського суспільства, органів місцевої влади і прав людини в Україні» Європейської Комісії в Україні. Це перший «твердий» проект за історію міста Рівне, який підтриманий Єврокомісією. У 2018 році на заходи даної Програми з місцевого бюджету кошти не виділялись.

За сприяння міської влади та Управління культури і туризму у місті проводились різножанрові фестивалі, свята, конкурси, культурологічні заходи, інформація про які широко відображалась на веб-сайтах міськвиконкому, Управління культури і туризму, електронних видань та сторінках друкованих видань, проводились презентації, прес-конференції. У місті започатковані та проводяться міжнародні фестивалі та конкурси, а саме:

- Міжнародний фольклорний фестиваль «Етно Рівне»;
- Міжнародний етнічний фестиваль «Ліра Фест на Покрову»;
- Міжнародний кінофестиваль «Місто Мрії»;
- Мистецький проект «Рівне. Літо. Музика»;
- Культурно-мистецький проект «Рівне - місто унікальних подій».

Продовжують відбуватися зміни у бібліотечно-інформаційному середовищі.

В Рівненській централізованій бібліотечній системі діє 5 Інтернет-центрів, послугами яких скористалося 2052 користувача. Популярними серед користувачів Центральної бібліотечної системи стали безкоштовні комп'ютерні курси для людей середнього та старшого віку. Протягом року бібліотекарі Інтернет-центрів провели 118 тренінгів, які відвідали 289 користувачів, серед яких є представники різноманітних соціальних груп - педагоги, медичні працівники, будівельники, підприємці, особи, які перебувають на обліку в Центрі зайнятості, пенсіонери тощо.

Протягом 2018 року до бібліотечних фондів надійшло 3909 примірників документів, в тому числі книг - 3279 примірників. На поповнення бібліотечних фондів з міського бюджету використано 150 тис. грн., за які придбано 1826 примірників нових книг.

У звітному році в бібліотеках Центральної бібліотечної системи м. Рівного проведено 698 масових заходів, які відвідали 13831 осіб.

У 2018 році соціокультурна діяльність міської бібліотеки мікрорайону Ювілейний спрямовувалась на створення сучасних форм бібліосервісу, сприяння

національно-патріотичному вихованню населення, популяризації краєзнавства, інформування громади про події з історії і сьогодення краю. Всього розгорнуто понад 70 книжково-ілюстративних виставок за різними тематиками, проведено 40 заходів. У 2018 році із міського бюджету на поповнення книжкового фонду міської бібліотеки мікрорайону Ювілейний виділено 40 тис.грн. Проведено капітальний ремонт частини приміщення бібліотеки на суму 239,9 тис.грн.

У 2018 році активно реалізовувались заходи у сфері охорони культурної спадщини, дослідження історії м. Рівного.

29 серпня 2018 року на фасаді будівлі по вул. Дорошенка, 4, де колись розташовувалася чотирикласна чеська школа «Чеська матиця шкільна» встановили меморіальну дошку, 20 листопада 2018 року на будинку по вул. Симона Петлюри, 13 урочисто відкрито меморіальну дошку видатному композитору, диригенту, педагогу Леонарду Бернстайну, який мав рівненське коріння. Також за активної участі управління культури і туризму урочисто відкрито анотаційну дошку на вулиці Ніколауса Арндта.

04 грудня 2018 року на фасаді Рівненської ЗОШ №5 встановили та урочисто відкрили меморіальну дошку Богуславському Олексію Ігоровичу, 05 грудня 2018 року - на фасаді Рівненської ЗОШ №23 Репіну Євгену Володимировичу, 06 грудня 2018 року - на будівлі НВК «Колегіум» Голубєву Сергію Володимировичу.

У звітному періоді 2018 року видруковано 22 видання місцевих авторів.

Таблиця 32

Можливості для розміщення гостей

Показники	Роки				
	2014	2015	2016	2017	2018
Кількість готелів та аналогічних засобів розміщування, одиниць	9	10	14	12	6
Місткість готелів та аналогічних засобів розміщування, місць	384	423	536	452	354
Обслуговування приїжджих у готелях міста, осіб	33666	28638	32603	27876	20437

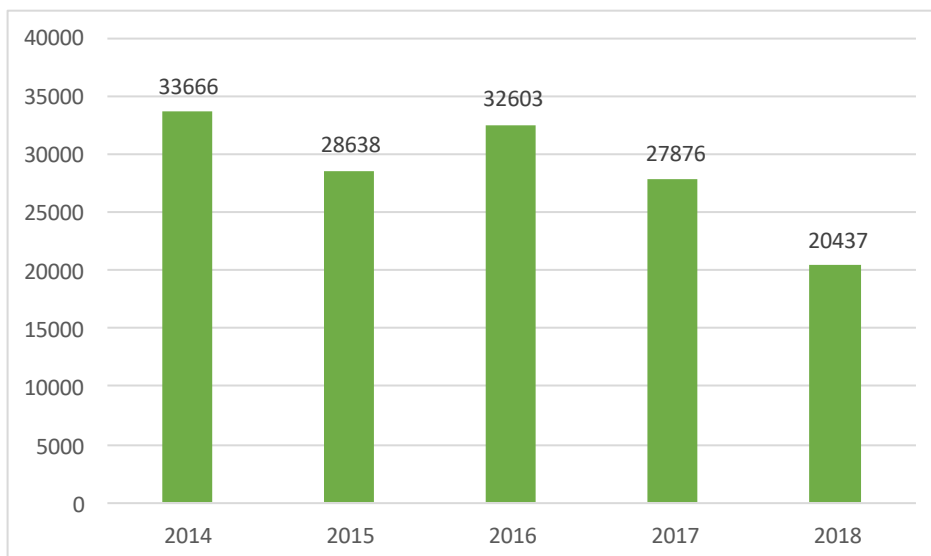


Рис. 17. Обслуговування приїжджих у готелях міста

Туристичні маршрути:

1. Рівне – вчора, сьогодні, завтра

Історія Рівного сягає глибокої давнини. Поблизу села Бармаки знайдені залишки житла прадавніх людей, яким понад 15 тисяч років. Більше двох тисяч років тому на території сучасного міста осіли, вкоренились і стали визначним європейським чинником племена слов'ян.

Свого розквіту в середні віки місто досягло за часів правління Марії Несвіцької, яка домоглася для Рівного Магдебурзького права. Тут вирувало торговельне життя, щорічно проводилося декілька традиційних ярмарків.

Сучасне місто – загальноосвітні та вищі навчальні заклади, число, яких щороку зростає, заклади охорони здоров'я, підприємства різних галузей і типів, пам'ятники історії, культури, архітектури різних поколінь та епох.

2. Дорога до храму

Ця екскурсія через об'єкти храмів духовності, знань, культури допоможе перегорнути живі сторінки історії нашого міста. Цікаво оглянути місце, де знаходився рівненський замок та величний палац магнатів Любомирських, побувати в будинку колишньої гімназії, де навчався В. Короленко, Успенській церкві – зразку волинської школи дерев'яної архітектури, Свято-Воскресенському соборі, Свято-Покровському соборі – одному з найбільших в Західній Україні.

3. Пам'ятка садово-паркового мистецтва – парк ім. Т. Шевченка

Парк ім. Т. Шевченка – улюблене місце відпочинку рівнян, пам'ятка паркового мистецтва площею майже 30 гектарів. В парку розміщені концертні, спортивні та дитячі майданчики, затишні кафе.

9.3. Фізична культура і спорт

У місті Рівному значна роль приділяється підвищенню рівня фізичної культури і спорту. У місті функціонує 13 дитячо-юнацьких спортивних шкіл різної форми власності та підпорядкування та 5 ДЮСШ приватної форми власності.

Спортивне життя міста представляють відомі далеко за межами Рівного: футбольний клуб «Верес», команда зі спідвею «СПС Рівне», баскетбольний клуб «БК 93 «Пульсар», команда з міні-футболу «МФК «Рівне», волейбольний клуб «Регіна».

У місті Рівному відбуваються європейські спідвейні змагання, що проходять на стадіоні «Мототрек» (стадіон технічних видів спорту). У 2017 році в місті було проведено шість міжнародних турнірів зі спідвею. До того ж, рівненські спортсмени брали участь в змаганнях в Міжнародній Лізі Спідвею (Speedway Friendship Cup), а юні спортсмени – в Чемпіонаті світу. У травні 2018 року у місті Рівному пройшов півфінал чемпіонату Європи зі спідвею серед юніорів до 21-го року.

В місті функціонує КЗ «Рівненський міський спортивно-технічний клуб» Рівненської міської ради, КЗ «Стадіон Авангард» Рівненської міської ради, Рівненський міський центр фізичного здоров'я населення «Спорт для всіх».

Жителі міста мають можливість займатися спортом на спортивних майданчиках за місцем проживання та в місцях відпочинку населення.

9.4. Мережа закладів освіти

Середня освіта

З метою створення умов для забезпечення повної загальної середньої освіти мережа навчальних закладів приведена у відповідність до соціальних потреб мешканців міста й відповідає сучасним вимогам. У 2018 році в місті функціонувало:

- 20 шкіл I-III ступенів, дві з них - спеціалізовані школи з поглибленим вивченням іноземної мови (англійська) № 15 та «Центр надії»;
- одна школа I-II ступенів - № 16;
- 8 навчально-виховних комплексів, з них: один у складі закладів I ступеня – НВК №1; шість у складі закладів I-III ступенів – НВК «Колегіум», НВК №2 «Школа-Ліцей» та НВК №12 «Школа-ліцей», НВК № 19 «Школа-ліцей», НВК №17 «Школа-дитячий садок» та НВК №14 «Школа-дитячий садок», НВК №26 «Школа – спеціалізована спортивна школа»;
- чотири гімназії - гуманітарна гімназія з поглибленим вивченням іноземних мов (англійська, німецька), українська гімназія, класична гімназія «Престиж», гімназія «Гармонія» ;
- два ліцеї – природничо-математичний ліцей «Елітар», економіко-правовий ліцей;
- один навчально-реабілітаційний центр «Особлива дитина» для дітей-інвалідів;

У 36 денних навчальних закладах навчалось 28 384 учнів. У порівнянні з 2017 роком кількість учнів в денних загальноосвітніх навчальних закладах збільшилась на 1137 учнів.

З метою забезпечення конституційного права на освіту неповнолітніх, які перебувають під слідством у Рівненському слідчому ізоляторі, на базі ЗЗСО №6 функціонував клас для вказаної категорії осіб.

У 2018 році для 1596 учнів у 27 загальноосвітніх навчальних закладах міста Рівного запроваджено профільне вивчення предметів.

2079 учнів 10-11 класів (90% від їх загальної кількості) охоплені профільним та поглибленим навчанням.

У 2012-2013 навчального року наше місто одним із перших в Україні долучилось до процесу запровадження інклюзивного навчання.

Мережа загальноосвітніх навчальних закладів та класів з інклюзивним навчанням щороку збільшується, зокрема:

- У 2012-2013 навчального року. – 3 заклади – 3 класи – 5 учнів;
- У 2018-2019 навчального року - 19 закладів – 59 класів – 99 учнів.

Для здійснення супроводу дітей з особливими потребами в освітньому просторі введено 36 посад асистента вчителя.

У 2018 році з державного бюджету місту виділено субвенцію в сумі 1 446,2 тис. грн. на оплату видатків, необхідних для проведення корекційно-розвиткових занять, придбання спеціальних засобів корекції психофізичного розвитку, обладнання, дидактичного матеріалу, особливих засобів наочності.

Згідно з дорожньою картою розвитку мережі закладів дошкільної освіти реорганізовано НВК № 37 в заклад дошкільної освіти за числом 37, що дало можливість збільшити кількість закладів дошкільної освіти в місті.

Відсоток охоплення дітей дошкільними навчальними закладами становить: 83,3% віком від 1 до 6(7) років, 94,5% - від 3 до 6(7) років, 99,2% - 6-й рік життя.

У 2018 році згідно з електронною чергою в ЗДО зараховано 2935 дітей віком від 2-х до 6 (7) років. Залишились невлаштованими в 2018 році 1231 дитина віком від 3-х до 6(7) років.

Таблиця 33

Дошкільні та загальноосвітні навчальні заклади

Показники	2014	2015	2016	2017	2018
Кількість дошкільних закладів, одиниць	34	35	35	35	36
Кількість дітей в дошкільних закладах, тис. осіб	11468	11555	11573	11541	11257
Завантаженість дошкільних закладів (дітей на 100 місць)	167	165	162	132	126
Кількість загальноосвітніх навчальних закладів, одиниць	38	38	38	38	36
Кількість учнів у загальноосвітніх навчальних закладах, осіб	23737	24862	25991	27068	28384

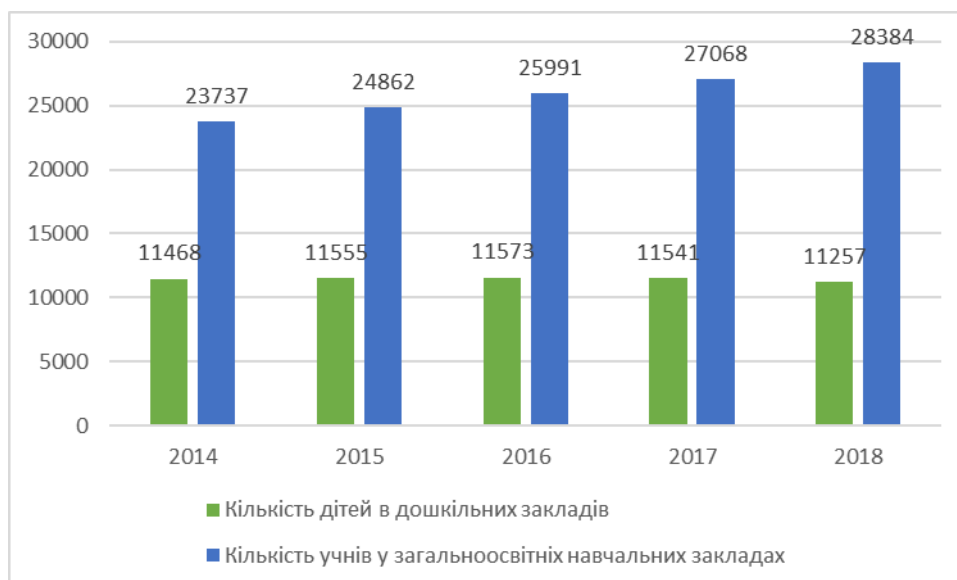


Рис. 18. Наповнюваність дошкільних та загальноосвітніх навчальних закладів

Перелік та опис закладів дошкільної, загальної середньої освіти

№	Назва та місце розміщення	Рік побудови чи капремонту	Проектна потужність	Наповнюваність
1	Рівненська загальноосвітня школа I-III ступенів № 1 ім. Володимира Короленка Рівненської міської ради, вул. Литовська, 11	1967	964	784
2	Рівненська загальноосвітня школа I-III ступенів № 3 Рівненської міської ради, вул. Якова Бичківського, 13	1898, 1930-майстерня	530	589
3	Рівненська загальноосвітня школа I-III ступенів № 4 Рівненської міської ради, вул. Жуковського, 30	1962	520	436
4	Рівненська загальноосвітня школа I-III ступенів № 5 ім. О.О. Борисенка Рівненської міської ради, вул. Миколи Негребецького	1964	960	458
5	Рівненська загальноосвітня школа I-III ступенів № 6 Рівненської міської ради, вул. Олени Пчілки, 9	1961	795	352
6	Рівненська загальноосвітня школа I-III ступенів № 8 Рівненської міської ради, вул. Кн. Острозького, 20	1975	1320	934
7	Рівненська загальноосвітня школа I-III ступенів № 9 Рівненської міської ради, вул. Марка Вовчка, 29а	1970	1022	691
8	Рівненська загальноосвітня школа I-III ступенів № 10 Рівненської міської ради, вул. Видумка, 26	1954, 2005 – капітальний ремонт	550	578
9	Рівненська загальноосвітня школа I-III ступенів № 11 Рівненської міської ради, вул. Д.Галицького, 14а	1977	1568	1239
10	Рівненська загальноосвітня школа I-III ступенів № 13 Рівненської міської ради, вул. Гагаріна, 53	1971	1709	1292
11	Рівненська спеціалізована школа I-III ступенів № 15 Рівненської міської ради, вул. Пушкіна, 17	1999, 1985-майстерні	1200	1060
12	Рівненська загальноосвітня школа I-III ступенів № 18 Рівненської міської ради, вул. Карпинського, 15а	1964	1700	1129
13	Рівненська загальноосвітня школа I-III ступенів № 20 Рівненської міської ради, вул. О.Теліги, 27-А	1962	520	408

14	Рівненська загальноосвітня школа I-III ступенів № 22 Рівненської міської ради, вул. Князя Романа, 14-А	1974	1320	1114
15	Рівненська загальноосвітня школа I-III ступенів № 23 Рівненської міської ради, вул. Вербова, 42	1979	1568	1362
16	Рівненська загальноосвітня школа I-III ступенів № 24 Рівненської міської ради, вул. Гайдамацька, 15	1983	1568	619
17	Рівненська загальноосвітня школа I-III ступенів № 25 Рівненської міської ради, вул. Є.Коновальця, 17	1987	1668	1299
18	Рівненська загальноосвітня школа I-III ступенів № 27 Рівненської міської ради, вул. Дубенська, 133	1991	1758	1160
19	Рівненська загальноосвітня школа I-III ступенів № 28 Рівненської міської ради, вул. Є.Коновальця, 19	1993	1428	1441
20	Рівненська спеціалізована школа I-III ст. «Центр надії» Рівненської міської ради, вул. Ігоря Волошина, 12-А	1975	350	401
21	Рівненська загальноосвітня школа I-II ступенів № 16 Рівненської міської ради, вул. В.Чорновола, 101	1988	192	254
22	Рівненська українська гімназія Рівненської міської ради, вул. 24 Серпня, 2	1957	420	413
23	Рівненська гуманітарна гімназія Рівненської міської ради, вул. С.Ковалевської, 17	1992	1296	1115
24	Рівненська класична гімназія «Престиж» Рівненської міської ради, вул. Д.Галицького, 15	1975	550	612
25	Рівненська гімназія «Гармонія» Рівненської міської ради, проспект Генерала Безручка, 26	1971	786	832
26	Рівненський економіко-правовий ліцей Рівненської міської Ради, вул. Гайдамацька, 7-А	1963	250	228
27	Рівненський природничо-математичний ліцей «Елітар» Рівненської міської ради, вул. Гайдамацька, 9-А	1965	280	236
28	Рівненський навчально-виховний комплекс №1 Рівненської міської ради, вул. Княгині Ольги, 25	1968	240	57
29	Рівненський навчально-виховний комплекс «Загальноосвітній навчальний заклад I-III ступенів-дошкільний навчальний заклад» № 14 Рівненської міської ради, вул. Боженова, 59	2013	360	494

30	Рівненський навчально-виховний комплекс «Загальноосвітня школа I-III ступенів-дошкільний навчальний заклад» № 17 Рівненської міської ради, вул. Тиннівська, 82	1968	490	381
31	Рівненський навчально-виховний комплекс № 2 «Школа-ліцей» Рівненської міської ради, вул. 24 серпня, 2	1959	1020	1396
32	Рівненський навчально-виховний комплекс № 12 Рівненської міської ради, вул. Грушевського, 81	1963, 1984 – початкова школа	1568	1239
33	Рівненський навчально-виховний комплекс «Колегіум» Рівненської міської ради, вул. Шевченка, 103	1962 – старша школа, 1958 – початкова школа	860	828
34	Рівненський навчально-виховний комплекс «Загальноосвітня школа I-III ступенів - ліцей» № 19 Рівненської міської ради, вул. Макарова, 48	1988	1728	1209
35	Рівненський навчально-виховний комплекс «загальноосвітня школа I-III ступенів – спеціалізована спортивна школа №26» Рівненської міської ради, вул. Павлюченка, 24	1989	1728	991
36	Рівненський навчально-реабілітаційний центр «Особлива дитина» Рівненської міської ради, вул. Гурія Бухала, 3	1988	330	180
37	Заклад дошкільної освіти (ясла-садок) № 2 поглибленого інтелектуального розвитку Рівненської міської ради, вул. Дубенська, 46б	1988	330	420
38	Заклад дошкільної освіти (ясла-садок) № 3 Рівненської міської ради, вул. 16 Липня, 54	1979	120	138
39	Заклад дошкільної освіти (ясла-садок) № 4 художньо-естетичного напрямку Рівненської міської ради, вул. Кутузова, 23-а	2015	120	144
40	Заклад дошкільної освіти (ясла-садок) № 7 Рівненської міської ради, вул. Боярка, 14	1982	320	345
41	Заклад дошкільної освіти (ясла-садок) № 8 Рівненської міської ради, вул. Пластова, 5	2014	75	143
42	Заклад дошкільної освіти (ясла – садок) № 11 інтелектуального напрямку	1972	280	313

	Рівненської міської ради, вул. Дорошенка, 41			
43	Заклад дошкільної освіти (ясла-садок) комбінованого типу № 12 художньо- естетичного напрямку Рівненської міської ради, вул. Генерала Безручка, 8а	1971	280	382
44	Заклад дошкільної освіти (ясла-садок) № 14 художньо-естетичного напрямку Рівненської міської ради, Бульвар Богдана Хмельницького, 9	1986	140	190
45	Заклад дошкільної освіти (ясла-садок) компенсуючого типу (санаторний) № 16 Рівненської міської ради, вул. Гоголя, 12	1961	190	201
46	Заклад дошкільної освіти (ясла-садок) № 22 інтелектуального напрямку Рівненської міської ради, Вул.. Кн. Ольги, 12 а	2008	75	128
47	Заклад дошкільної освіти (ясла-садок) № 23 Рівненської міської ради, вул. Кавказька, 10	1961	140	187
48	Заклад дошкільної освіти (ясла-садок) компенсуючого типу (санаторний) № 27 Рівненської міської ради, вул. Кн. Ольги, 14в	1968	170	231
49	Заклад дошкільної освіти (ясла-садок) № 28 Рівненської міської ради, вул. Відінська, 46	1968	260	323
50	Заклад дошкільної освіти (ясла-садок) № 29 Рівненської міської ради, вул. Відінська, 31а	1971	260	327
51	Заклад дошкільної освіти (ясла-садок) № 31 комбінованого типу Рівненської міської ради, вул. Шкільна, 10	1971	260	271
52	Заклад дошкільної освіти (ясла-садок) № 32 Рівненської міської ради, вул. Гагаріна, 61-А	1972	260	353
53	Заклад дошкільної освіти (ясла-садок) № 33 Рівненської міської ради, вул. Корольова, 4а	1973	260	319
54	Заклад дошкільної освіти (ясла-садок) компенсуючого типу (спеціальний) № 35 Рівненської міської ради, вул. Гагаріна, 73	1974	240	150
55	Заклад дошкільної освіти (ясла-садок) № 38 Рівненської міської ради, вул. Київська, 12-б	1976	260	317
56	Заклад дошкільної освіти (ясла-садок) компенсуючого типу (санаторний) № 39 Рівненської міської ради, вул. Макарова,	1976	260	357

	40-а			
57	Заклад дошкільної освіти (ясла-садок) компенсуючого типу (санаторний) № 40 Рівненської міської ради, вул. Вербова, 6	1977	240	344
58	Заклад дошкільної освіти (ясла-садок) № 41 інтелектуального напрямку Рівненської міської ради, вул. Гранична, 4а	1977	260	332
59	Заклад дошкільної освіти (ясла-садок) № 42 Рівненської міської ради, вул. Макарова, 32	1977	300	388
60	Заклад дошкільної освіти (ясла-садок) компенсуючого типу (санаторний) № 43 Рівненської міської ради, вул. Фабрична, 3	1979	240	293
61	Заклад дошкільної освіти (ясла-садок) № 44 поглибленого гуманітарного розвитку Рівненської міської ради, вул. Вербова, 40	1980	275	384
62	Заклад дошкільної освіти (ясла-садок) № 45 гуманітарного напрямку Рівненської міської ради, вул. Литовська, 10	1980	260	339
63	Заклад дошкільної освіти (ясла-садок) комбінованого типу № 46 Рівненської міської ради, вул. Степана Бандери, 20а	1980	260	338
64	Дошкільний навчальний заклад ясла-садок № 47, вул. Гайдамацька, 15	1981	295	400
65	Заклад дошкільної освіти (ясла-садок) № 50 екологічного напрямку Рівненської міської ради, вул. Поповича, 15	1986	275	344
66	Заклад дошкільної освіти (ясла-садок) № 51 Рівненської міської ради, вул. Орлова, 45	1986	300	392
67	Заклад дошкільної освіти (ясла-садок) № 52 фізкультурно-оздоровчого напрямку Рівненської міської ради, вул. Є. Коновальця, 17-Б	1986	320	474
68	Заклад дошкільної освіти (ясла-садок) № 55 Рівненської міської ради, вул. Р. Шухевича, 28	1989	320	462
69	Заклад дошкільної освіти (ясла-садок) комбінованого типу № 56 Рівненської міської ради, вул. Буковинська, 8а	1990	330	402
70	Заклад дошкільної освіти (ясла-садок) № 57 фізкультурно-оздоровчого напрямку Рівненської міської ради, вул. В.Дивізії, 13	1991	320	375
71	Комунальна установа «Дошкільний	1982	182	114

	навчальний заклад «Центр ранньої педагогічної реабілітації та соціальної адаптації дітей з особливими потребами «Пагінець» Рівненської міської ради, вул. О.Теліги, 55			
--	--	--	--	--

Вища освіта

Місто Рівне має потужний науково-технічний потенціал. У місті Рівне функціонує 3 університети, 2 інститути, 4 відокремлені структурні підрозділи вищих навчальних закладів, в яких навчається більше 20 тис. студентів за освітньо-кваліфікаційними рівнями «бакалавр», «спеціаліст» та «магістр»; в 10 коледжах, училищах навчається близько 7,5 тис. студентів за освітньо-кваліфікаційним рівнем «молодший спеціаліст».

Найбільш відомі з них – Національний університет водного господарства та природокористування, Рівненський державний гуманітарний університет, приватний вищий навчальний заклад «Міжнародний економіко-гуманітарний університет імені академіка С.Дем'янчука».

Вченими навчальних закладів міста підтримуються зв'язки з навчальними закладами Польщі, Німеччини, Франції, Іспанії, Бельгії, Болгарії, Туреччини, Угорщини, Чехії, Словаччини, Канади, США, Росії, Республіки Білорусь. Проводяться наукові та студентські обміни, стажування, мовні практики для викладачів і студентів.

У 2018/2019 навчальному році кількість студентів становила 27068 осіб.

Таблиця 35

Кількість студентів та випускників на початок 2018/2019 навчального року

Тип, назва навчального закладу	Одиниці виміру	2014/2015	2015/2016	2016/2017	2017/2018	2018/2019
Вищі навчальні заклади	осіб	9887	8791	9409	9510	8038
I–II рівнів акредитації ¹	осіб	2066	1921	1879	1327	1261
III–IV рівнів акредитації ²	осіб	7821 ³	6870 ³	7530 ³	8183 ³	6777

¹ З 2016/17 навчального року – коледжі, технікуми, училища.

² З 2016/17 навчального року – університети, академії, інститути.

³ Випущено фахівців (без тих, що закінчили відповідний цикл навчання та продовжують навчання з метою здобуття більш високого освітнього ступеня (освітньо-кваліфікаційного рівня).

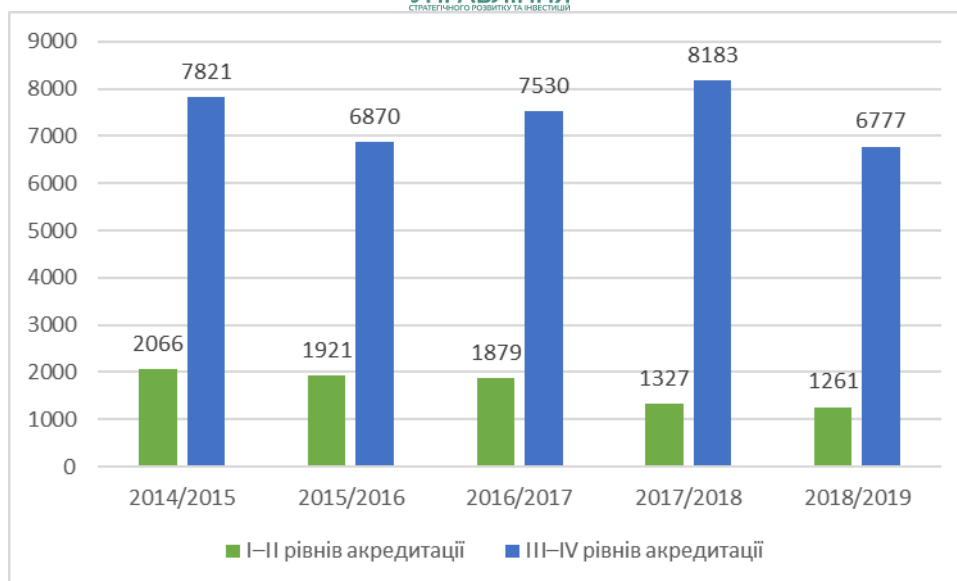


Рис. 19. Випускники вищих навчальних закладів

10. Стан навколишнього природного середовища

Пріоритетними завданнями в галузі охорони навколишнього природного середовища у місті Рівному є:

- 1) забезпечення екологічної безпеки та екологічної рівноваги в місті Рівному;
- 2) покращення санітарного та екологічного стану річок Устя і Безодня, струмків Тиннівка і Боярчик, Басівкутського водосховища;
- 3) охорона атмосферного повітря, зниження шумового навантаження та зменшення викидів CO₂ в місті;
- 4) збереження природно-заповідного фонду;
- 5) екологічно безпечне поводження з відходами виробництва, побутовими відходами;
- 6) екологічна освіта.

Таблиця 36

Викиди шкідливих речовин в атмосферне повітря

Регіони	2014	2015	2016	2017	2018
(т) Стаціонарні джерела					
Рівненська область	11572	10229	9107	9561	9131
м. Рівне	4417	3712	3165	2842	2609

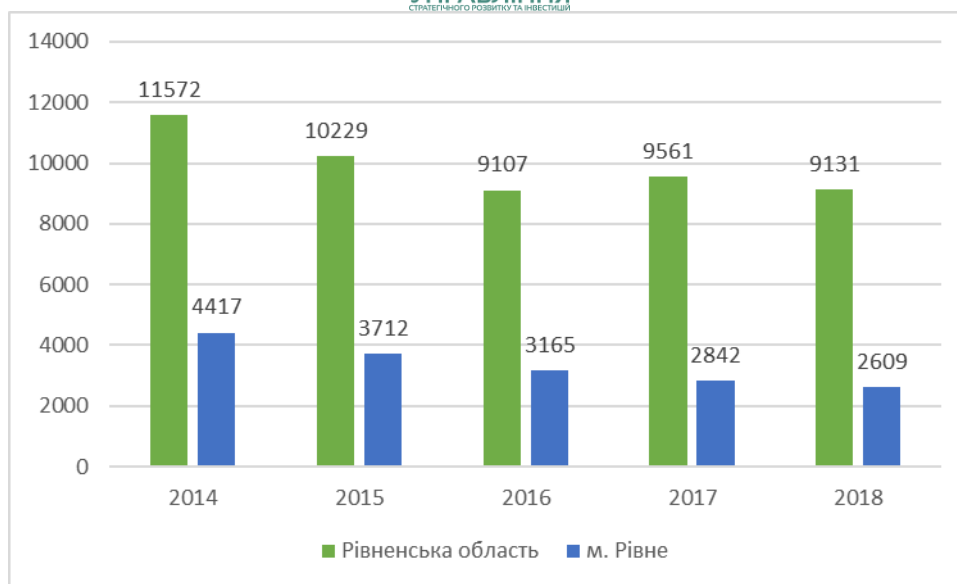


Рис. 20. Викиди шкідливих речовин в атмосферне повітря стаціонарними джерелами забруднення

КАТП 1728 являється єдиним надавачем послуг зі збирання та вивезення побутових відходів у місті Рівне.

Захоронення зібраних на території міста твердих побутових відходів здійснюється на міському сміттєзвалищному полігоні, який розташований на хуторі Нарада, с. Бармаки, Рівненського р-ну, Рівненської обл. Полігон введено в експлуатацію у 1959 році. Площа полігону становить 21,15 га.

З метою підвищення протипожежної безпеки на полігоні виконано буріння свердловин для видобування біогазу, змонтовано когенераційну установку. Ведуться підготовчі роботи до виробництва з видобутого газу електричної енергії. Видобування газу проводиться ТОВ «УкрОпт»Мастер-енерго».

На виконання заходів із запровадження сучасних технологій у сфері поводження з відходами в місті Рівне введений в експлуатацію завод з сортування та переробки твердих побутових відходів. Технологія заводу не вимагає роздільного збору ТПВ. Проектна потужність заводу з переробки твердих побутових відходів становить 120 тис. тон на рік. Завод здійснює сортування та переробку твердих побутових відходів на альтернативне паливо та вторинну сировину.

Технологія переробки – це технологія механічного та ручного сортування, магнітної сепарації, направленої на вилучення вторинної сировини та негорючих елементів зі сміття та подальшого подрібнення сировини з метою отримання флаєру - альтернативного палива (Свідоцтво №101 від 16.07.2012 року Державного агентства з енергоефективності та енергозбереження України).

